

EMPREGABILIDADE DOS TITULADOS NAS UNIVERSIDADES GALEGAS

Grupo de Análise Estatística GAE


<http://eio.usc.es/pub/gae>

*Rosa M. Crujeiras, Pedro Faraldo, Verónica Carreira, Belén Fernández de Castro,
María J. Lombardía, José M. Matías, Salvador Naya*



Antecedentes

- **“Proyecto de Inserción laboral dos titulados polo Sistema Universitario de Galicia 1996-2001”**. Axencia para a Calidade do Sistema Universitario de Galicia. Santiago de Compostela. 2004.
- **“Incorporación do titulado universitario ao mercado laboral. Visión dende a empresa**. Consello Social da Universidade de Santiago de Compostela. 2005.
- **“Estudo da inserción laboral dos titulados no sistema universitario de Galicia 2001-2003”**. Axencia para a Calidade do Sistema Universitario de Galicia. Santiago de Compostela. 2006.



Datos técnicos do estudo

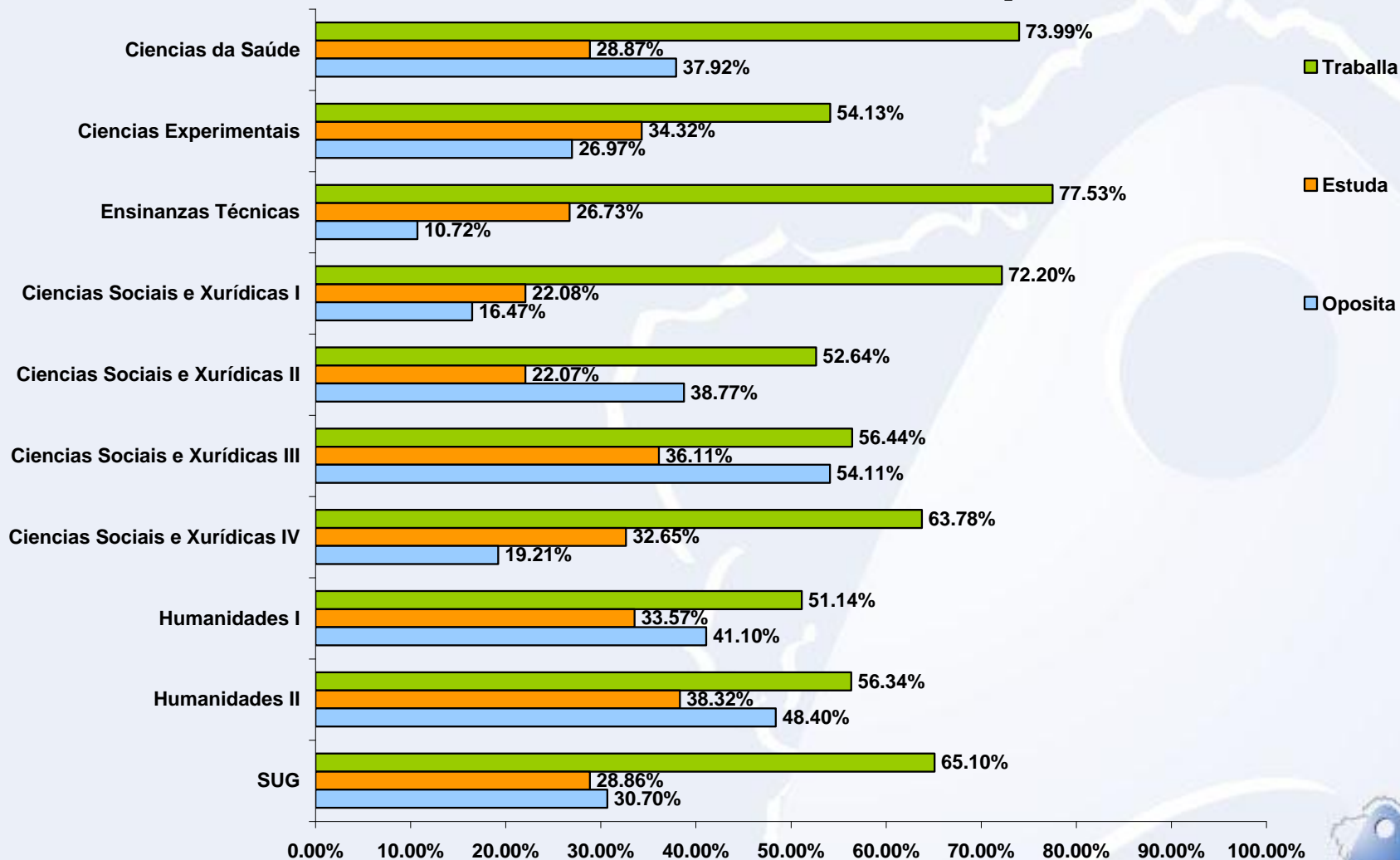
- Poboación: titulados no SUG nos cursos 2003-2004 e 2004-2005.

Universidade \ Curso	2003-2004	2004-2005	TOTAL
A Coruña	3235	3183	6418
Santiago de Compostela	4480	4531	9011
Vigo	3712	3965	7677
TOTAL	11427	11679	23106

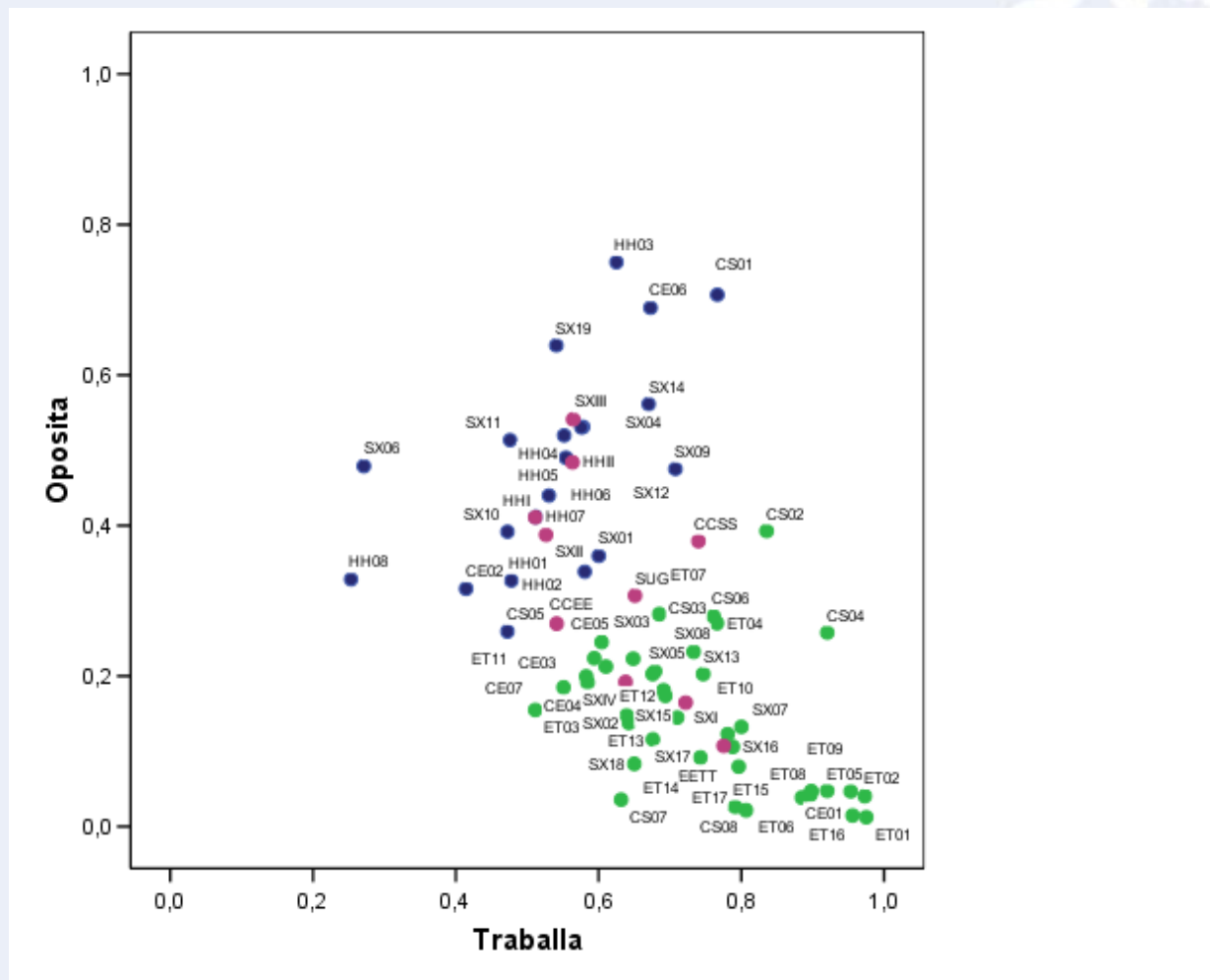
- Mostra: **8259** individuos.
- Mostraxe: estratificada, por titulación-campus.
- Erro máximo absoluto: 10%, en cada estrato.
- Traballo de campo: dende 02/04/07 ata 06/06/07.
- Enquisa telefónica.



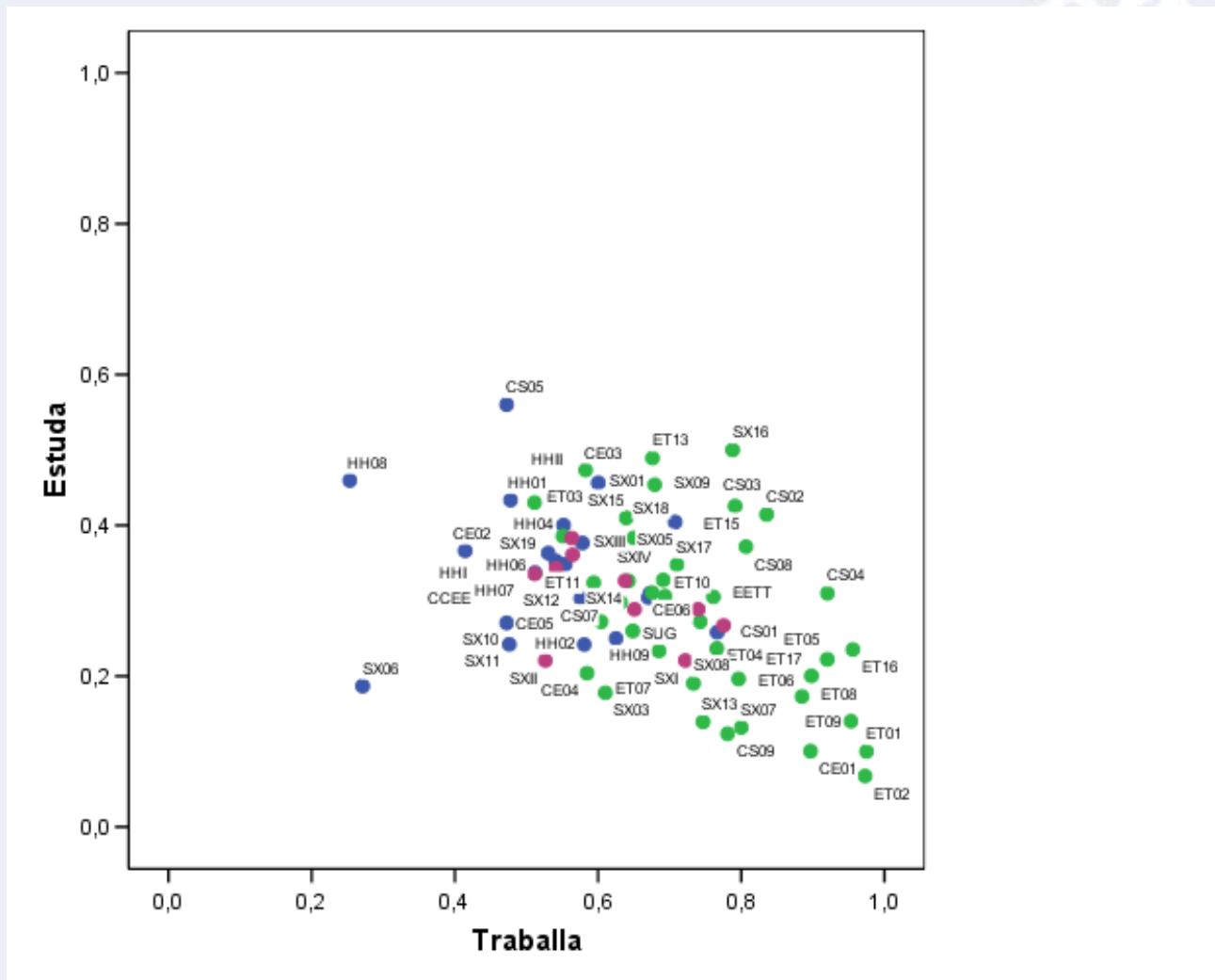
Traballa, estuda, oposita



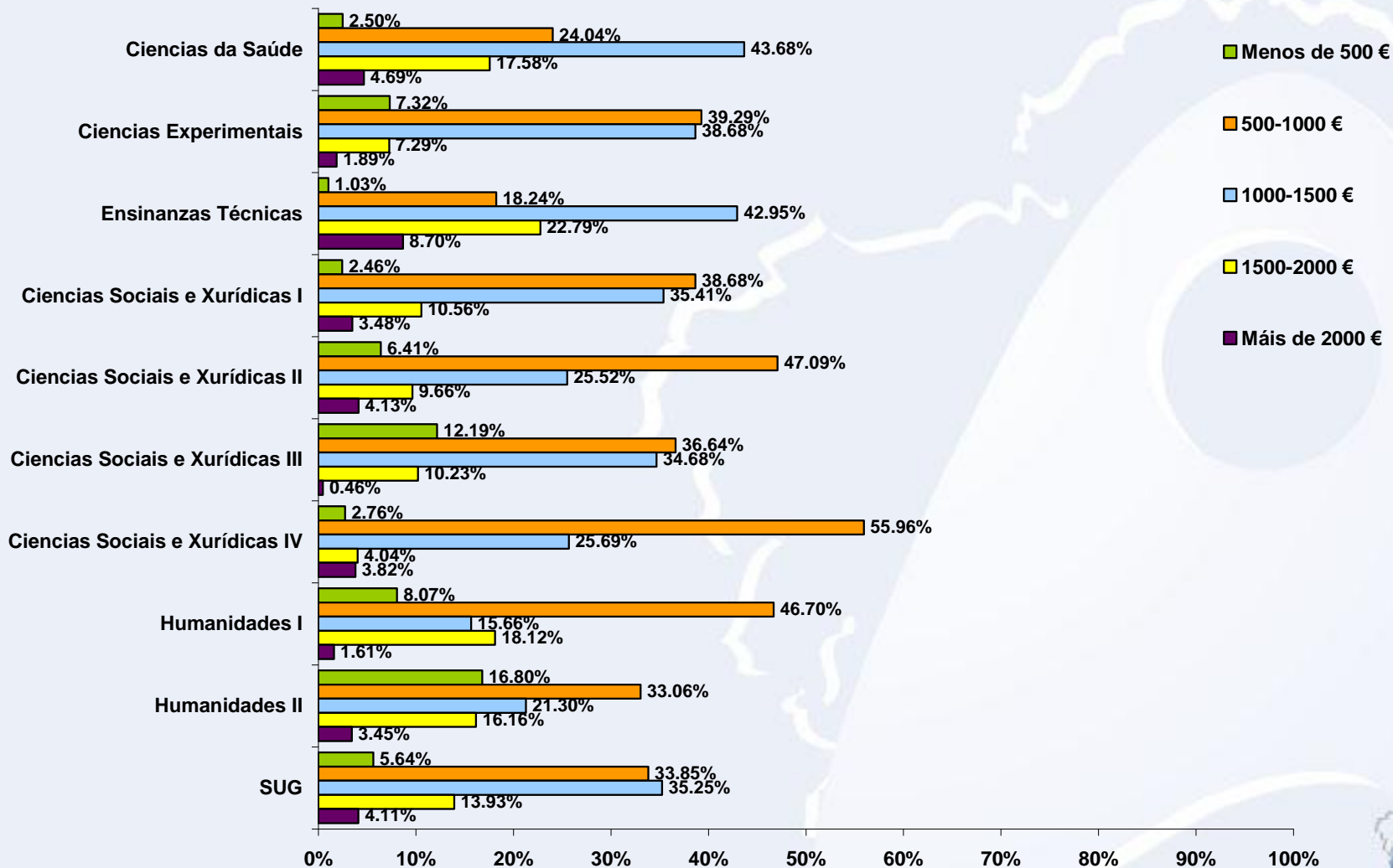
Traballa, estuda, oposita



Traballa, estuda, oposita



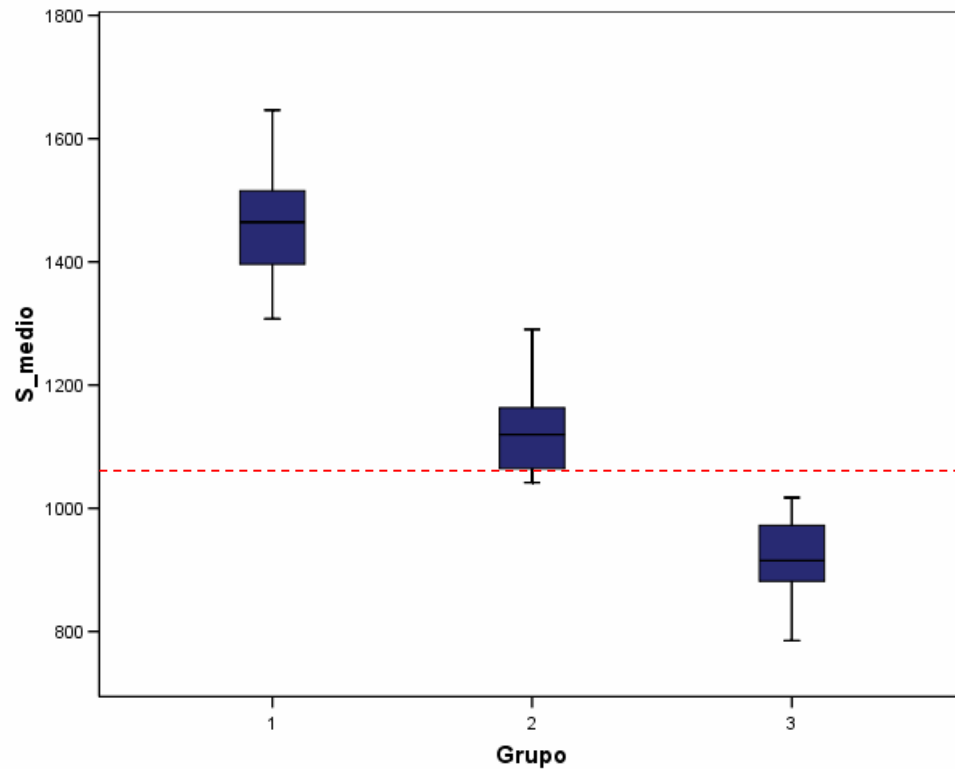
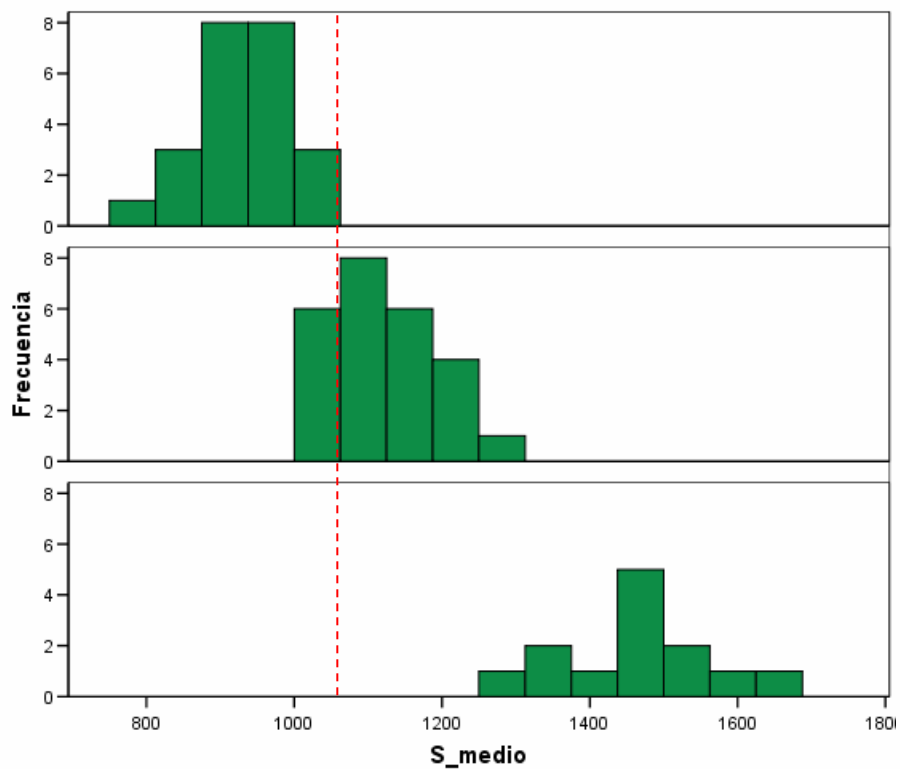
Salario



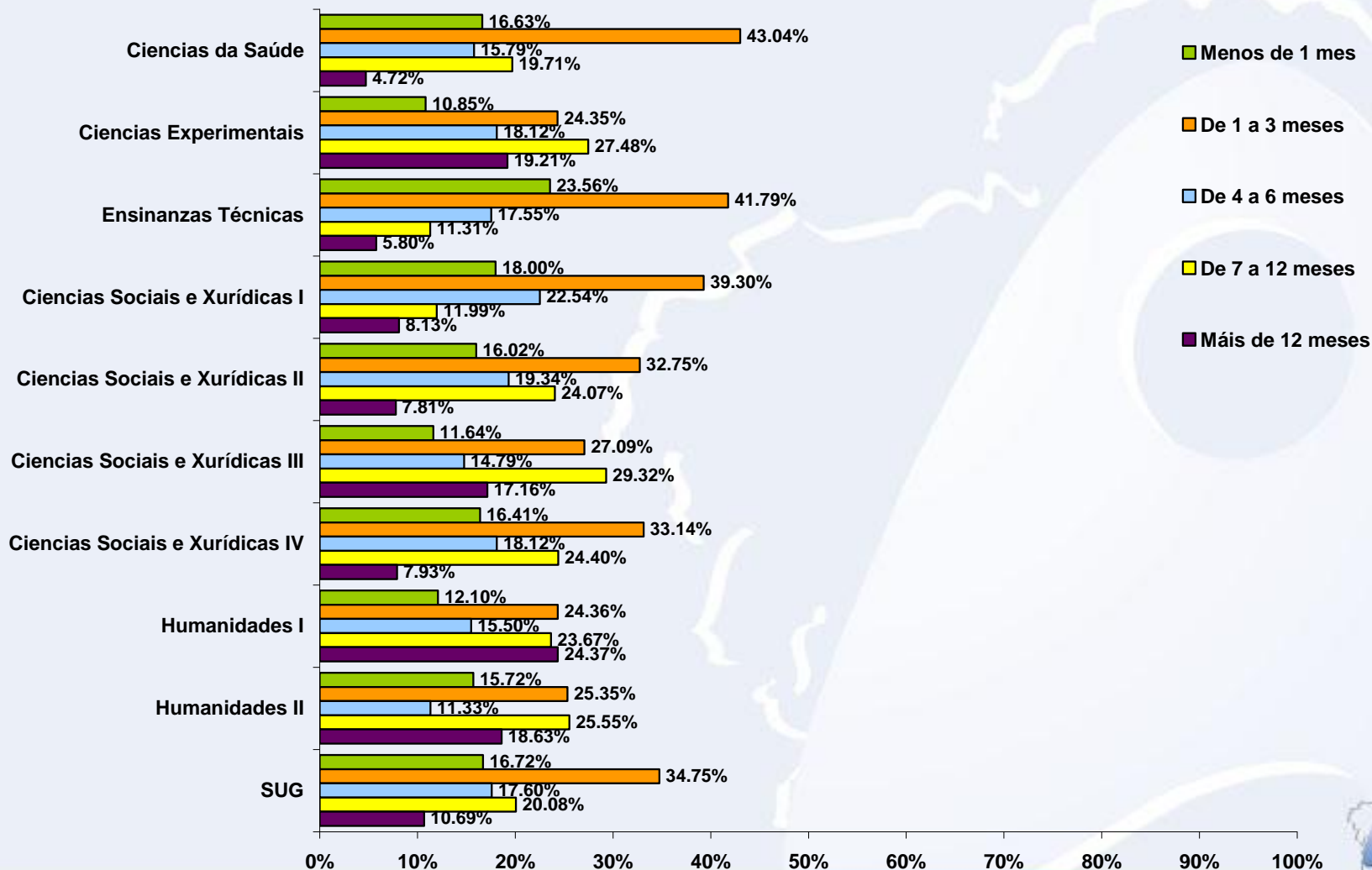
Salario medio



Salario medio



Tempo en atopar emprego



Tempo medio



Factores valorados para atopar emprego



Competencias

Lealtade, honestidade	4.05
→ Capacidade para a aprendizaxe	4.21
→ Motivación	4.19
Adaptabilidade	4.05
Iniciativa	3.96
Pensamento crítico	3.62
Creatividade	3.48
Capacidade de comunicación oral/escrita	4.11
Cultura xeral	3.54
Coñecementos teóricos no seu campo	3.87
Coñecementos prácticos no seu campo	4.09
Capacidade de traballo en equipo	4.05
Capacidade de traballo independente	3.89
Capacidade de traballo baixo presión	3.73
Capacidade de análise	3.81
Capacidade de asumir responsabilidades	4.10
→ Capacidade para resolver problemas	4.18
Capacidade de planificación, coordinación e	4.07
Capacidade de liderato	3.21
Coñecementos de idiomas	3.05
Coñecementos de informática	3.73



As cifras do SUG

- Traballan un **71.06%** dos titulados.
 - 5.96% en sectores non relacionados coa súa titulación.
- Estudan un **28.86%**.
- Preparan oposicións un **30.70%**.



As cifras do SUG

- O salario medio é de **1.056 euros** mensuais.
- Un titulado tarda, en media, **5 meses** en atopar un traballo.
- A **experiencia** e a “**oportunidade**” son os aspectos máis valorados á hora de atopar un emprego.
- A capacidade para a **aprendizaxe** e a **motivación**, xunto coa habilidade para **resolver problemas**, son as competencias máis requiridas nos seus traballos.



Traballos futuros

	2008	2009	2010	2011	2012	2013
Xaneiro				Vaga 2, edición 3 do 1º panel (2.3 ¹)	Vaga 1, edición 3 do 4º panel (1.3 ⁴)	Vaga 1, edición 3 do 5º panel (1.3 ⁵)
				Vaga 1, edición 3 do 3º panel (1.3 ³)	Vaga 2, edición 3 do 2º panel (2.3 ²)	Vaga 2, edición 3 do 3º panel (2.3 ³)
		Vaga 1, edición 3 do 1º panel (1.3 ¹)	Vaga 1, edición 3 do 2º panel (1.3 ²)			Vaga 3, edición 3 do 1º panel (5.3 ¹)
Febreiro						
Marzo						
Abril						
Maio	Vaga 0 do 1º panel (0 ¹). Única edición	Vaga 0 do 2º panel (0 ²). Única edición	Vaga 0 do 3º panel (0 ³). Única edición	Vaga 0 do 4º panel (0 ⁴). Única edición	Vaga 0 do 5º panel (0 ⁵). Única edición	Vaga 0 do 6º panel (0 ⁶). Única edición
Xuño						
Xullo						
Agosto						
Setembro					Vaga 1, edición 1 do 5º panel (1.1 ⁵)	Vaga 1, edición 1 do 6º panel (1.1 ⁶)
			Vaga 1, edición 1 do 3º panel (1.1 ³)	Vaga 1, edición 1 do 4º panel (1.1 ⁴)	Vaga 2, edición 1 do 3º panel (2.1 ³)	Vaga 2, edición 1 do 4º panel (2.1 ⁴)
	Vaga 1, edición 1 do 1º panel (1.1 ¹)	Vaga 1, edición 1 do 2º panel (1.1 ²)	Vaga 2, edición 1 do 1º panel (2.1 ¹)	Vaga 2, edición 1 do 2º panel (2.1 ²)	Vaga 3, edición 1 do 1º panel (3.1 ¹)	Vaga 3, edición 1 do 2º panel (3.1 ²)
Outubro						
Novembro					Vaga 1, edición 2 do 5º panel (1.2 ⁵)	Vaga 1, edición 2 do 6º panel (1.2 ⁶)
			Vaga 1, edición 2 do 3º panel (1.2 ³)	Vaga 1, edición 2 do 4º panel (1.2 ⁴)	Vaga 2, edición 2 do 3º panel (2.2 ³)	Vaga 2, edición 2 do 4º panel (2.2 ⁴)
	Vaga 1, edición 2 do 1º panel (1.2 ¹)	Vaga 1, edición 2 do 2º panel (1.2 ²)	Vaga 2, edición 2 do 1º panel (2.2 ¹)	Vaga 2, edición 2 do 2º panel (2.2 ²)	Vaga 3, edición 2 do 1º panel (3.2 ¹)	Vaga 3, edición 2 do 2º panel (3.2 ²)
Decembro						

EMPREGABILIDADE DOS TITULADOS NAS UNIVERSIDADES GALEGAS

Grupo de Análise Estatística GAE

<http://eio.usc.es/pub/gae>

*Rosa M. Crujeiras, Pedro Faraldo, Verónica Carreira, Belén Fernández de Castro,
María J. Lombardía, José M. Matías, Salvador Naya*

