



INFORME DE INDICADORES

**Programa de Doutoramento en Estatística e Investigación Operativa
Interuniversitario**

Curso Académico: 2019-20

Criterio 5. Recursos materiais e servizos**Criterio 1. Organización e desenvolvemento**

[ID-01-Número de prazas ofertadas](#)

[ID-02-Demanda](#)

[ID-03-Número de estudantes matriculados/as de novo ingreso](#)

[ID-04-Número de estudantes de novo ingreso por adaptación \(procedentes de programas de doutoramento en extinción\)](#)

[ID-05-Ratio de adaptación](#)

[ID-06-Número total de estudantes matriculados](#)

[ID-07-Porcentaxe de estudantes de novo ingreso procedentes de estudos de máster](#)

[ID-08-Porcentaxe de estudantes de novo ingreso procedentes de estudos de máster doutras universidades](#)

[ID-09-Porcentaxe de estudantes de novo ingreso doutras universidades nacionais, fóra do SUG](#)

[ID-10-Porcentaxe de estudantes de novo ingreso doutras universidades do SUG](#)

[ID-11-Porcentaxe de estudantes estranxeiros \(de fora de España\) sobre o total de matriculados](#)

[ID-12-Porcentaxe de estudantes estranxeiros do EEES](#)

[ID-13-Porcentaxe de estudantes de novo ingreso que requiren complementos formativos](#)

[ID-14-Porcentaxe de estudantes a tempo completo](#)

[ID-15-Porcentaxe de estudantes a tempo parcial](#)

[ID-16-Porcentaxe de estudantes con dedicación mixta](#)

[ID-17-Porcentaxe de estudantes que realizan estadias de investigación \(saíntes\) autorizadas pola CAPD](#)

[ID-19-Porcentaxe de estudantes que participan en programas de mobilidade \(entrantes\)](#)

[ID-21-Porcentaxe de estudantes con bolsa ou contrato predoutoral \(FPI, FPU, Xunta,...\)](#)

[ID-22-Porcentaxe de estudantes segundo perfil de ingreso](#)

[ID-23-Porcentaxe de estudantes de novo ingreso segundo liña de investigación](#)

Criterio 4. Recursos humanos

[ID-24-Ratio de teses defendidas en réxime de codirección](#)

[ID-25-Número total de sexenios](#)

[ID-26-Número medio de sexenios por PDI](#)

[ID-27-Porcentaxe de PDI con sexenios](#)

[ID-28-Porcentaxe de PDI con sexenios vivos](#)

[ID-29-Porcentaxe de directores/as de tese estranxeiros/as sobre o total do programa](#)

[ID-30-Porcentaxe de expertos internacionais nos tribunais de tese](#)

Criterio 6. Resultados do programa formativo

[ID-31-Número de teses defendidas.](#)

[ID-32-Porcentaxe de teses realizadas a tempo completo](#)

[ID-33-Porcentaxe de teses realizadas a tempo parcial](#)

[ID-34-Porcentaxe de teses realizadas con dedicación mixta.](#)

[ID-35-Número de teses presentadas en galego.](#)

[ID-36-Número de teses presentadas en castelán](#)

[ID-37-Número de teses presentadas noutro idioma](#)

[ID-38-Duración media dos estudos a tempo completo](#)

[ID-39-Duración media dos estudos a tempo parcial.](#)

[ID-40-Porcentaxe de doutorandos que defenden a súa tese sen pedir prórroga.](#)

[ID-43-Porcentaxe de teses coa cualificación de "cum laude".](#)

[ID-44-Porcentaxe de teses con mención internacional.](#)

[ID-45-Porcentaxe de abandono do programa](#)

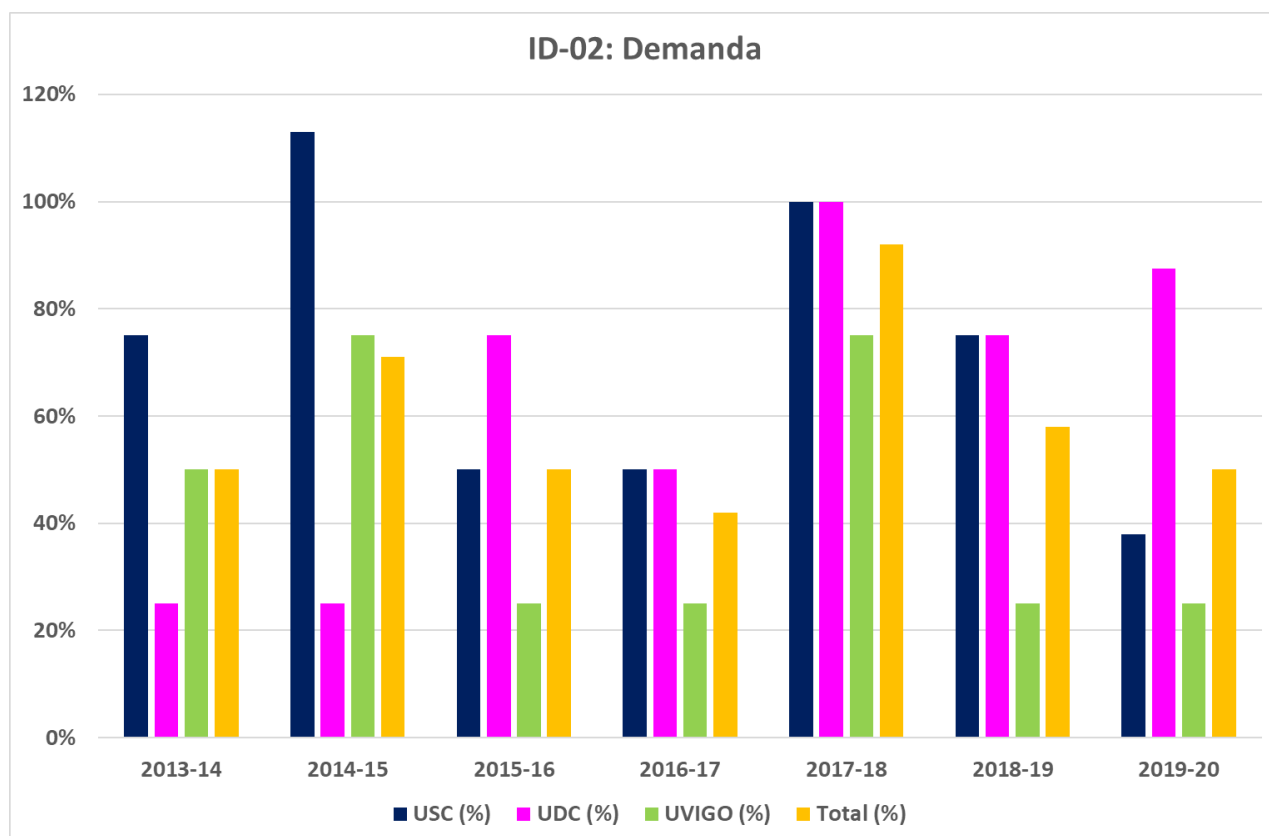
Sen Criterio

Código	ID-01
Nome	Número de prazas ofertadas
Procedemento de Cálculo	X= nº prazas ofertadas

	2013-14	2014-15	2015-16	2016-17	2017-18	2018-19	2019-20
USC	8	8	8	8	8	8	8
UDC	8	8	8	8	8	8	8
UVIGO	8	8	8	8	8	8	8
Total	24	24	24	24	24	24	24

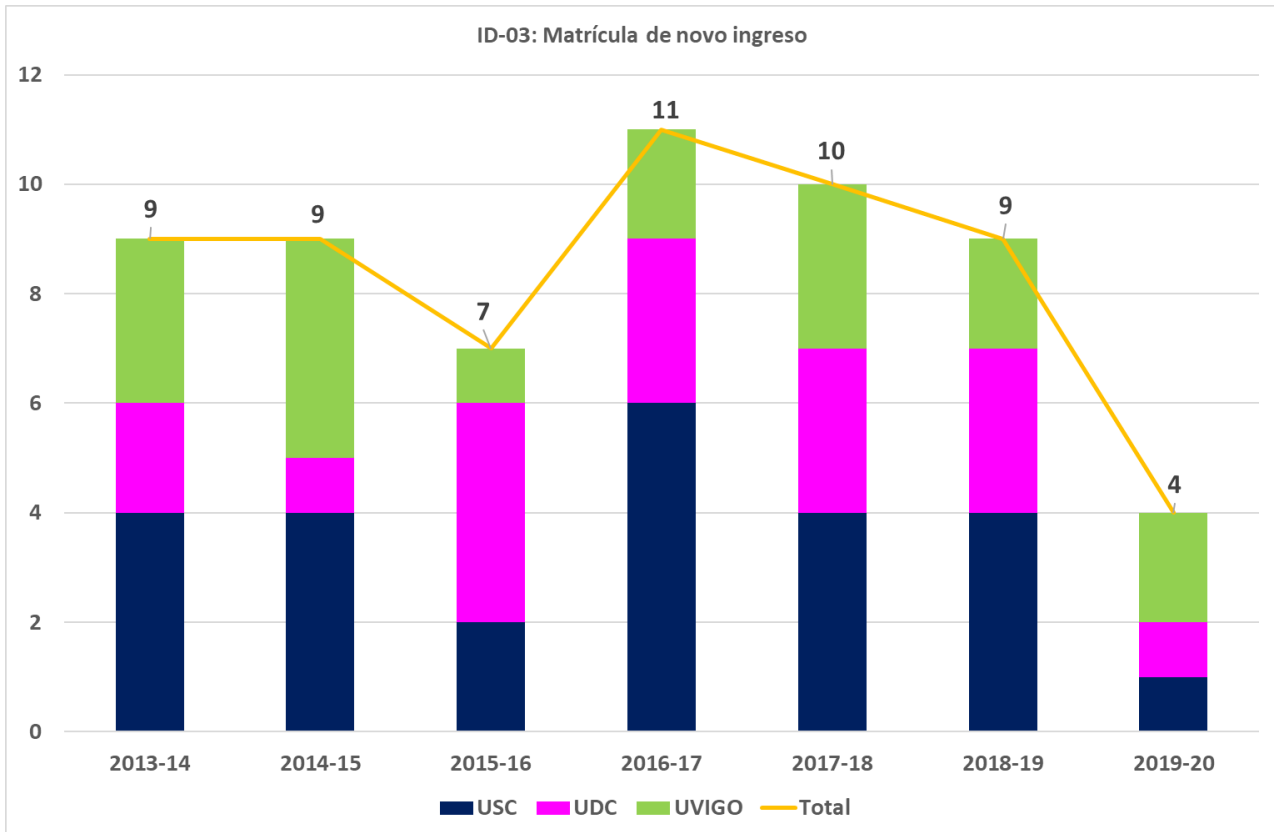
Código	ID-02
Nome	Demanda
Procedemento de Cálculo	X= nº preinscritos /ID-01

	2013-14	2014-15	2015-16	2016-17	2017-18	2018-19	2019-20
USC (%)	75%	113%	50%	50%	100%	75%	38%
UDC (%)	25%	25%	75%	50%	100%	75%	87,5%
UVIGO (%)	50%	75%	25%	25%	75%	25%	25%
Total (%)	50%	71%	50%	42%	92%	58%	50%



Código	ID-03
Nome	Número de estudantes matriculados/as de novo ingreso
Procedemento de Cálculo	X= nº estudantes de novo ingreso

	2013-14	2014-15	2015-16	2016-17	2017-18	2018-19	2019-20
USC	4	4	2	6	4	4	1
UDC	2	1	4	3	3	3	1
UVIGO	3	4	1	2	3	2	2
Total	9	9	7	11	10	9	4



Código	ID-04
Nome	Número de estudantes de novo ingreso por adaptación (procedentes de programas de doutoramento en extinción)
Procedemento de Cálculo	X= nº estudantes de adaptación de programas en extinción

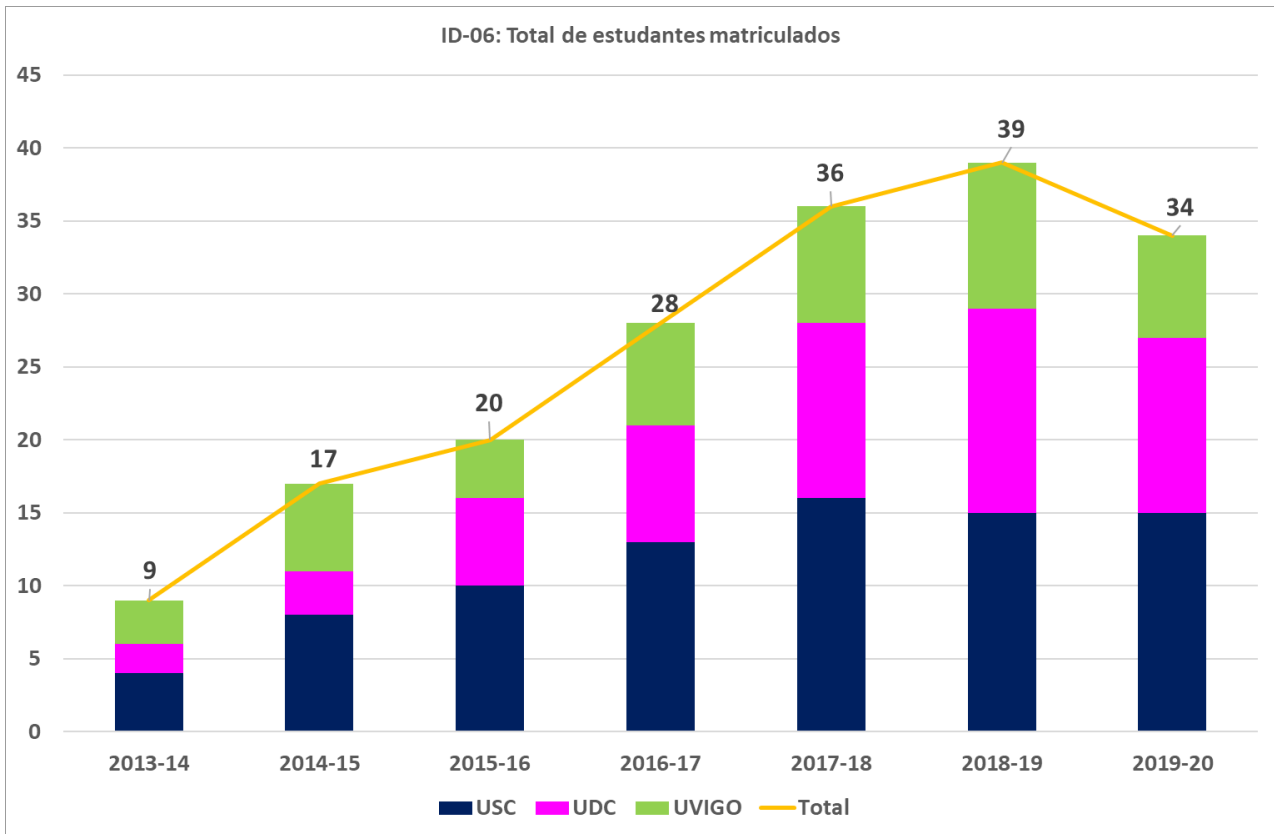
	2013-14	2014-15	2015-16	2016-17	2017-18	2019-20
USC	0	0	0	4	0	0
UDC	0	0	0	0	0	0
UVIGO	0	0	0	0	1	0
Total	0	0	0	4	1	0

Código	ID-05
Nome	Ratio de adaptación
Procedemento de Cálculo	X= ID-04/ ID-03

	2013-14	2014-15	2015-16	2016-17	2017-18	2019-20
USC	0	0	0	0,67	0	0
UDC	0	0	0	0	0	0
UVIGO	0	0	0	0	0,33	0
Total	0	0	0	0,36	0,10	0

Código	ID-06
Nome	Número total de estudantes matriculados
Procedemento de Cálculo	X= nº de estudantes matriculados

	2013-14	2014-15	2015-16	2016-17	2017-18	2018-19	2019-20
USC	4	8	10	13	16	15	15
UDC	2	3	6	8	12	14	12
UVIGO	3	6	4	7	8	10	7
Total	9	17	20	28	36	39	34



Código	ID-07
Nome	Porcentaxe de estudantes de novo ingreso procedentes de estudos de máster
Procedemento de Cálculo	X= nº de estudantes de novo ingreso que accede con mestrado/ ([ID-03]-[ID-04])

	2013-14	2014-15	2015-16	2016-17	2017-18	2018-19	2019-20
USC (%)	100%	100%	100%	100%	100%	100%	100%
UDC (%)	100%	100%	75%	100%	100%	100%	100%
UVIGO (%)	100%	100%	100%	100%	100%	100%	100%
TOTAL (%)	100%	100%	85,7%	100%	100%	100%	100%

Código	ID-08
Nome	Porcentaxe de estudantes de novo ingreso procedentes de estudos de máster doutras universidades
Procedemento de Cálculo	X= nº de estudantes de novo ingreso con mestrados de acceso doutras universidades/ ([ID-03]-[ID-04])

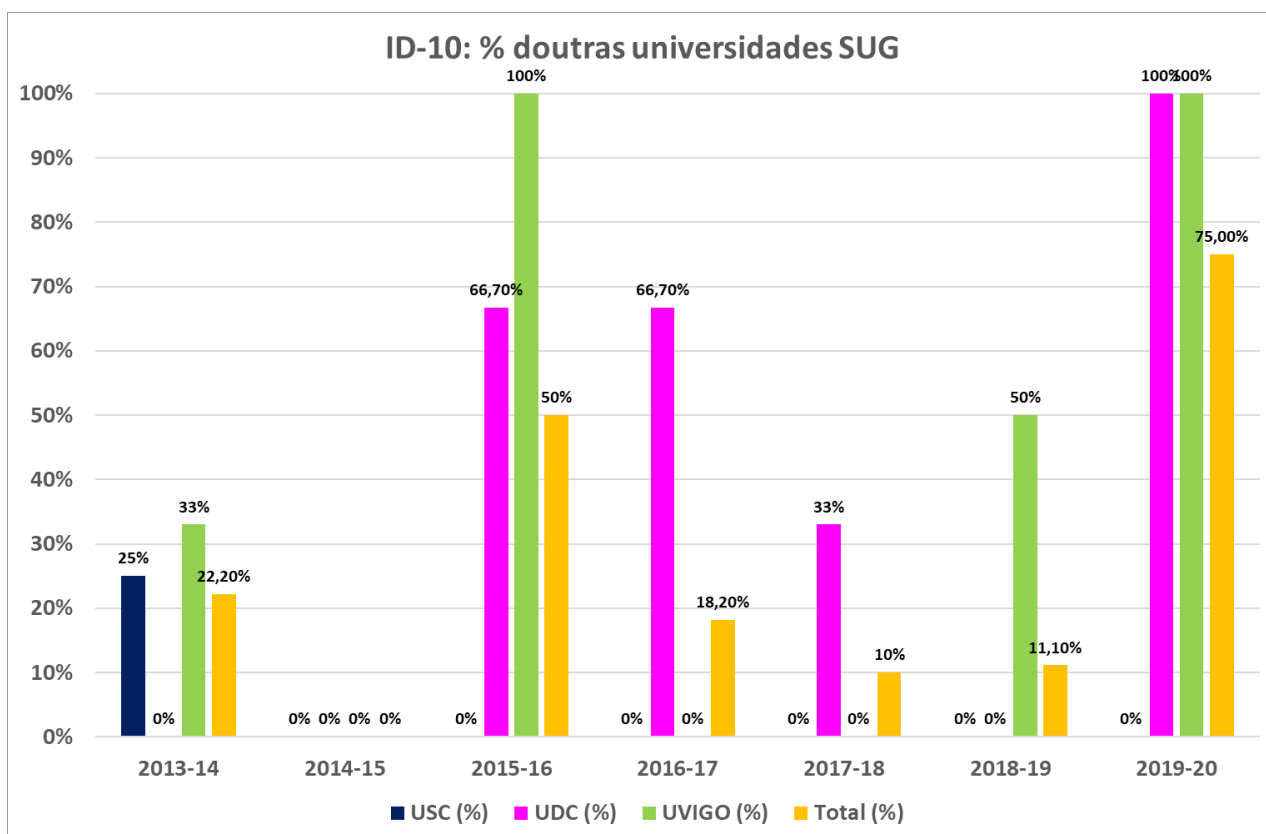
	2013-14	2014-15	2015-16	2016-17	2017-18	2018-19	2019-20
USC (%)	0,0%	0,0%	0,0%	16,7%	0,0%	25,0%	0,0%
UDC (%)	0,0%	100,0%	0,0%	0,0%	0,0%	0,0%	0,0%
UVIGO (%)	33,3%	0,0%	0,0%	50,0%	33,3%	50,0%	0,0%
Total (%)	33,3%	11,1%	50,0%	40,0%	36,4%	55,6%	25,0%

Código	ID-09
Nome	Porcentaxe de estudantes de novo ingreso doutras universidades nacionais, fóra do SUG
Procedemento de Cálculo	X= nº de estudantes de novo ingreso doutras universidades nacionais (non SUG) / ([ID-03]-[ID-04])

	2013-14	2014-15	2015-16	2016-17	2017-18	2018-19	2019-20
USC (%)	0%	0%	0%	20%	0%	0%	0%
UDC (%)	0%	0%	0%	0%	0%	0%	0%
UVIGO (%)	0%	0%	0%	0%	0%	0%	0%
Total (%)	0%	0%	0%	10%	0%	0%	0%

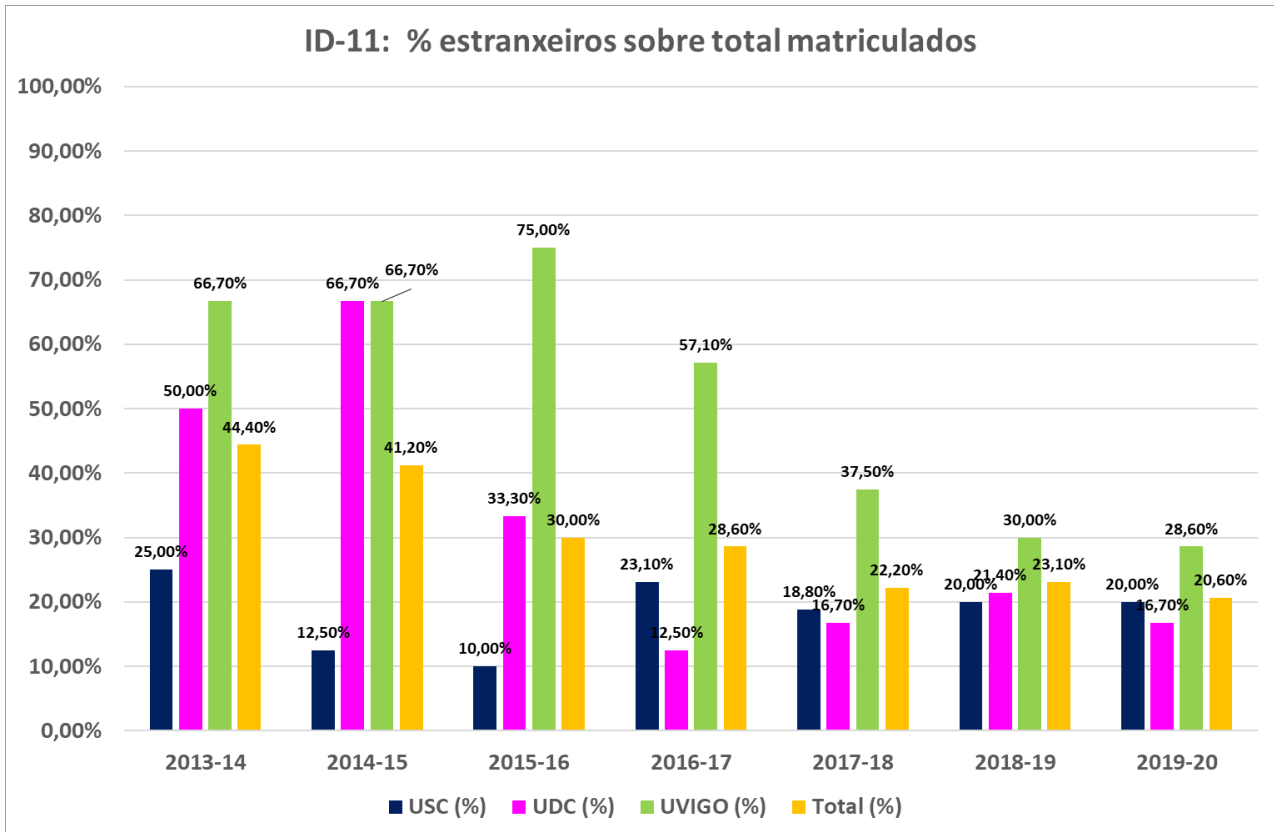
Código	ID-10
Nome	Porcentaxe de estudantes de novo ingreso doutras universidades do SUG
Procedemento de Cálculo	$X = \frac{\text{n}^\circ \text{ de estudantes de novo ingreso doutras universidades do SUG}}{([\text{ID-03}] - [\text{ID-04}])}$

	2013-14	2014-15	2015-16	2016-17	2017-18	2018-19	2019-20
USC (%)	25%	0%	0%	0%	0%	0%	0%
UDC (%)	0%	0%	66,7%	66,7%	33%	0%	100%
UVIGO (%)	33%	0%	100%	0%	0%	50%	100%
Total (%)	22,2%	0%	50%	18,2%	10%	11,1%	75,0%



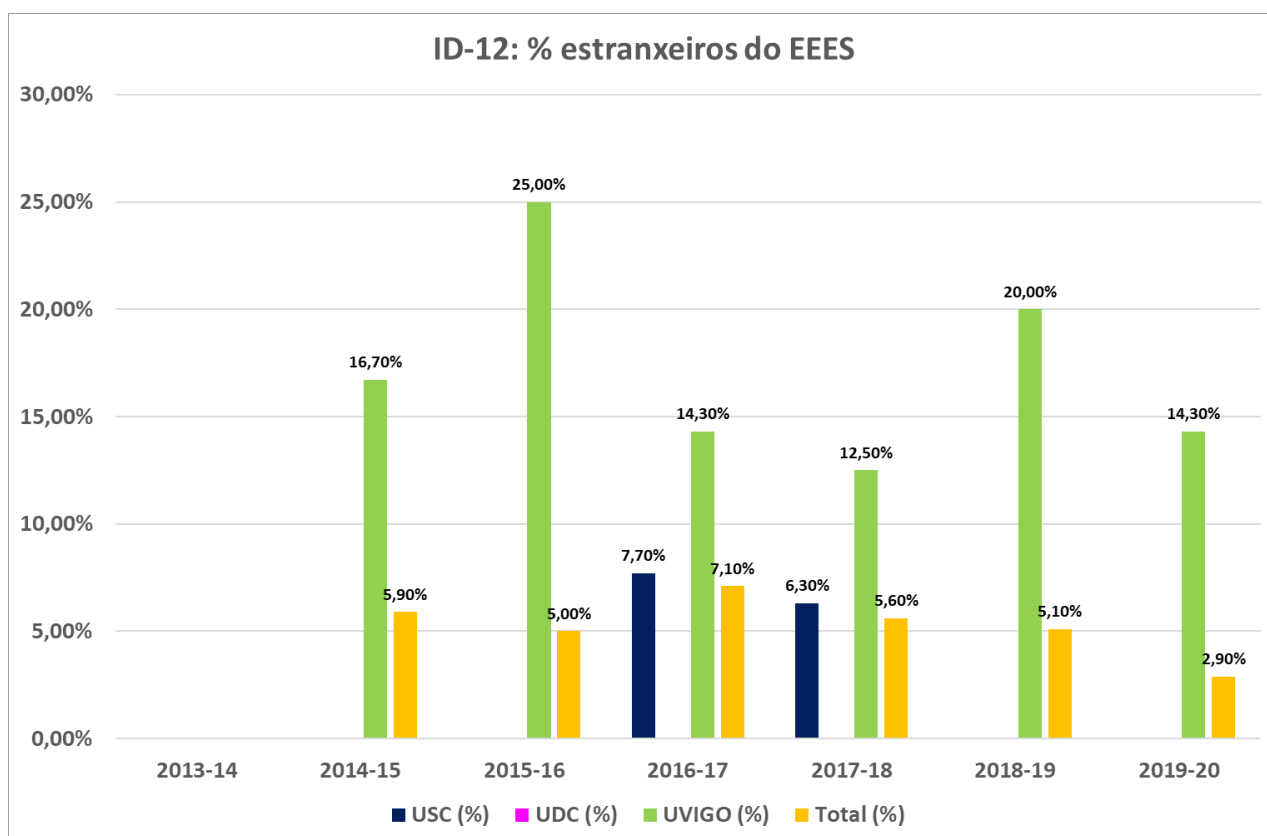
Código	ID-11
Nome	Porcentaxe de estudantes estranxeiros (de fora de España) sobre o total de matriculados
Procedemento de Cálculo	X= nº de estudantes procedentes de universidades estranxeiras / ID-06

	2013-14	2014-15	2015-16	2016-17	2017-18	2018-19	2019-20
USC (%)	25,0%	12,5%	10,0%	23,1%	18,8%	20,0%	20,0%
UDC (%)	50,0%	66,7%	33,3%	12,5%	16,7%	21,4%	16,7%
UVIGO (%)	66,7%	66,7%	75,0%	57,1%	37,5%	30,0%	28,6%
Total (%)	44,4%	41,2%	30,0%	28,6%	22,2%	23,1%	20,6%



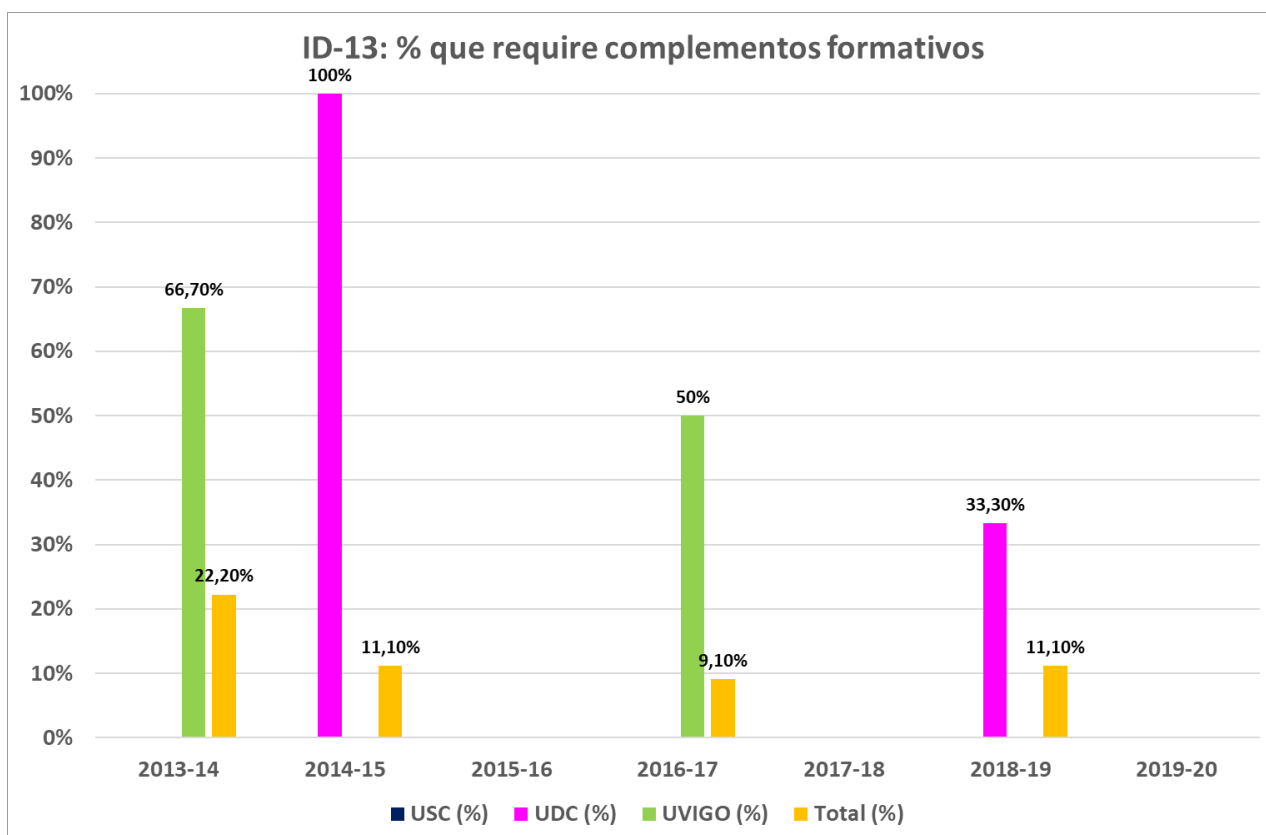
Código	ID-12
Nome	Porcentaxe de estudantes estranxeiros do EEES
Procedemento de Cálculo	X= nº de estudantes EEES / ID-06

	2013-14	2014-15	2015-16	2016-17	2017-18	2018-19	2019-20
USC (%)	0,0%	0,0%	0,0%	7,7%	6,3%	0,0%	0,0%
UDC (%)	0,0%	0,0%	0,0%	0,0%	0,0%	0,0%	0,0%
UVIGO (%)	0,0%	16,7%	25,0%	14,3%	12,5%	20,0%	14,3%
Total (%)	0,0%	5,9%	5,0%	7,1%	5,6%	5,1%	2,9%



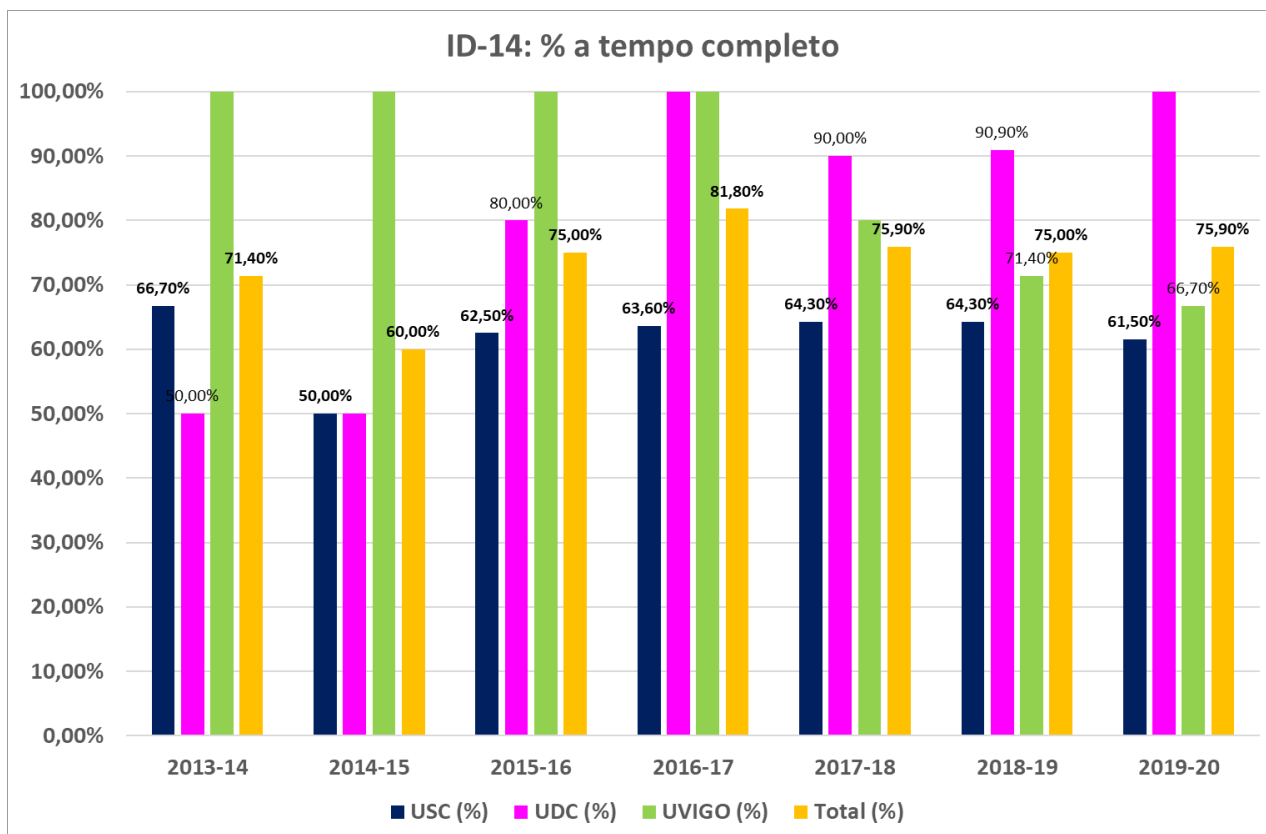
Código	ID-13
Nome	Porcentaxe de estudantes de novo ingreso que requiren complementos formativos
Procedemento de Cálculo	$X = \frac{\text{n}^\circ \text{ doutorandos de novo ingreso que precisan complementos formativos}}{([\text{ID-03}] - [\text{ID-04}])}$

	2013-14	2014-15	2015-16	2016-17	2017-18	2018-19	2019-20
USC (%)	0%	0%	0%	0%	0%	0%	0%
UDC (%)	0%	100%	0%	0%	0%	33,3%	0%
UVIGO (%)	66,7%	0%	0%	50%	0%	0%	0%
Total (%)	22,2%	11,1	0%	9,1%	0%	11,1%	0%



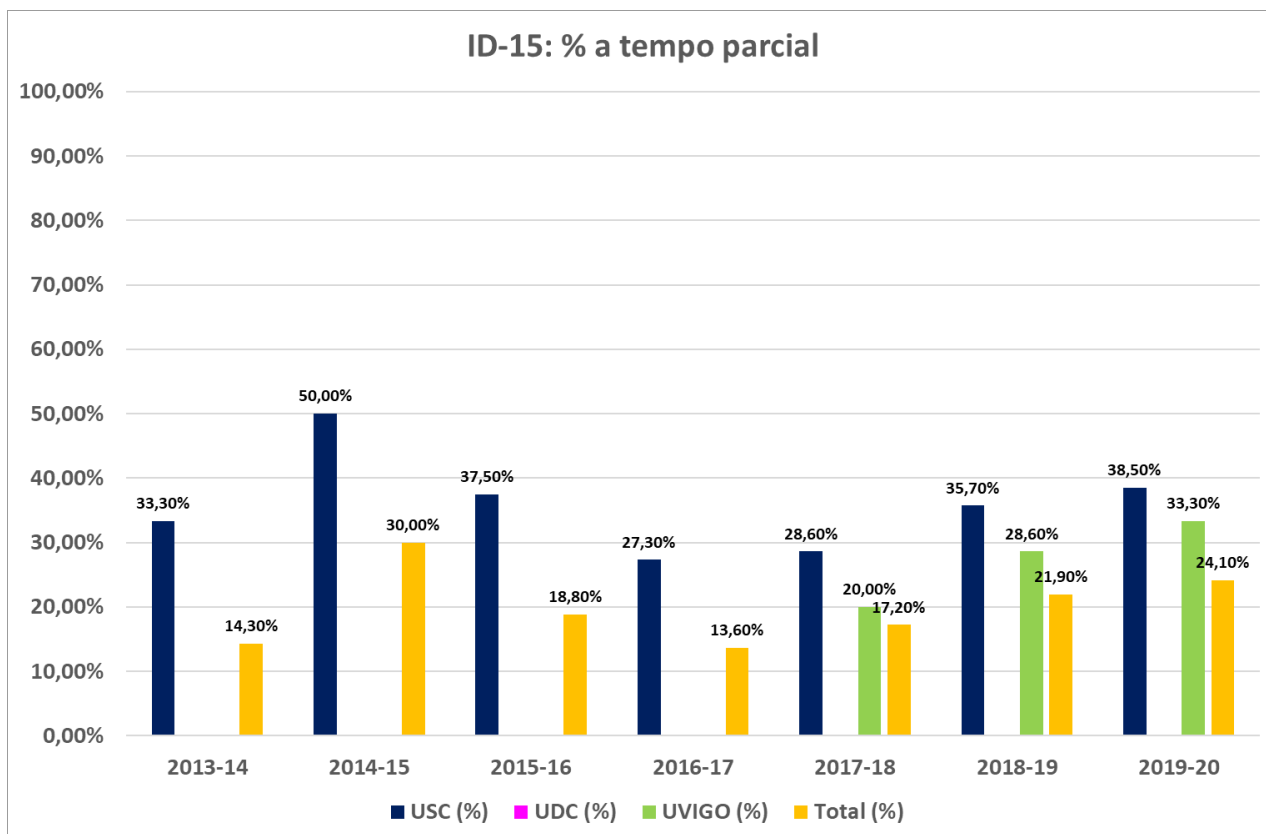
Código	ID-14
Nome	Porcentaxe de estudantes a tempo completo
Procedemento de Cálculo	X= nº de estudantes matriculados a tempo completo/ ID-06

	2013-14	2014-15	2015-16	2016-17	2017-18	2018-19	2019-20
USC (%)	66,7%	50,0%	62,5%	63,6%	64,3%	64,3%	61,5%
UDC (%)	50,0%	50,0%	80,0%	100,0%	90,0%	90,9%	100,0%
UVIGO (%)	100,0%	100,0%	100,0%	100,0%	80,0%	71,4%	66,7%
Total (%)	71,4%	60,0%	75,0%	81,8%	75,9%	75,0%	75,9%



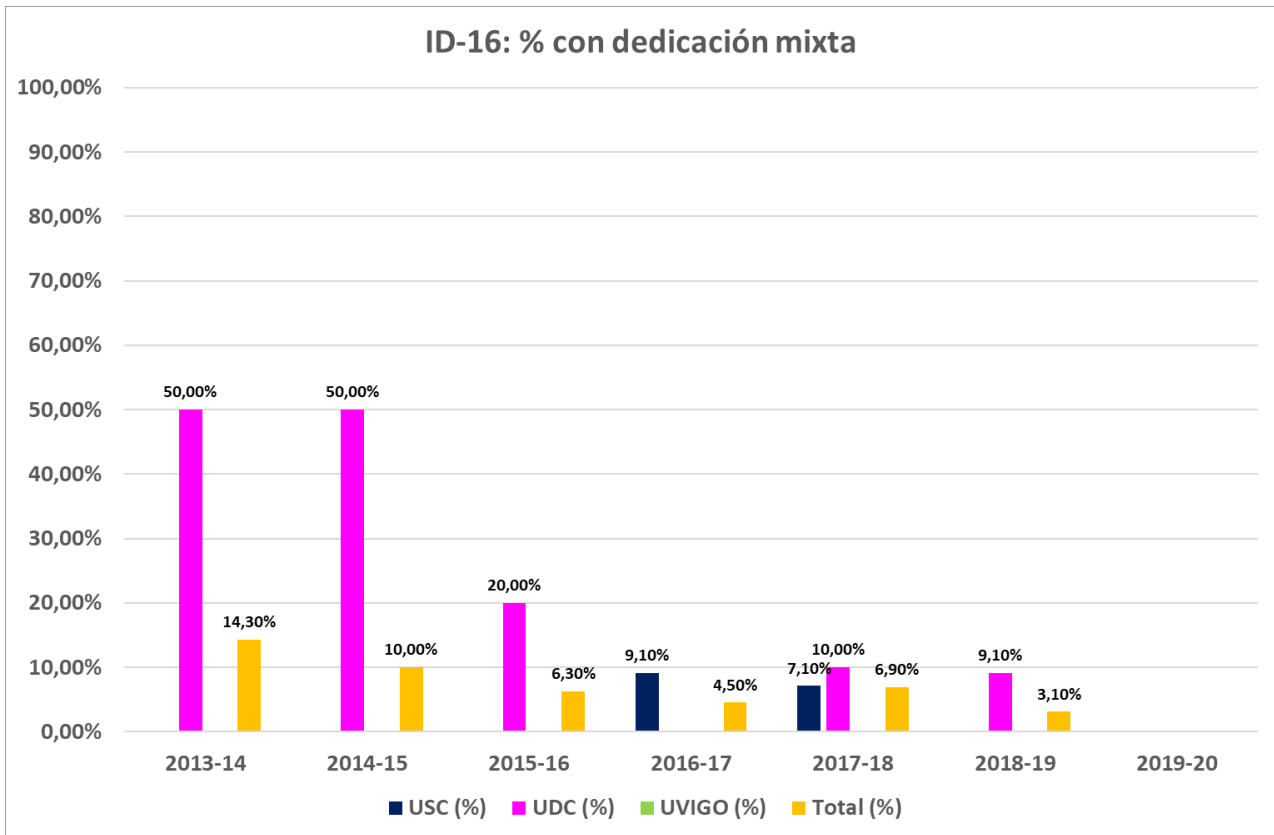
Código	ID-15
Nome	Porcentaxe de estudantes a tempo parcial
Procedemento de Cálculo	X= nº de estudantes matriculados a tempo parcial/ ID-06

	2013-14	2014-15	2015-16	2016-17	2017-18	2018-19	2019-20
USC (%)	33,3%	50,0%	37,5%	27,3%	28,6%	35,7%	38,5%
UDC (%)	0,0%	0,0%	0,0%	0,0%	0,0%	0,0%	0,0%
UVIGO (%)	0,0%	0,0%	0,0%	0,0%	20,0%	28,6%	33,3%
Total (%)	14,3%	30,0%	18,8%	13,6%	17,2%	21,9%	24,1%



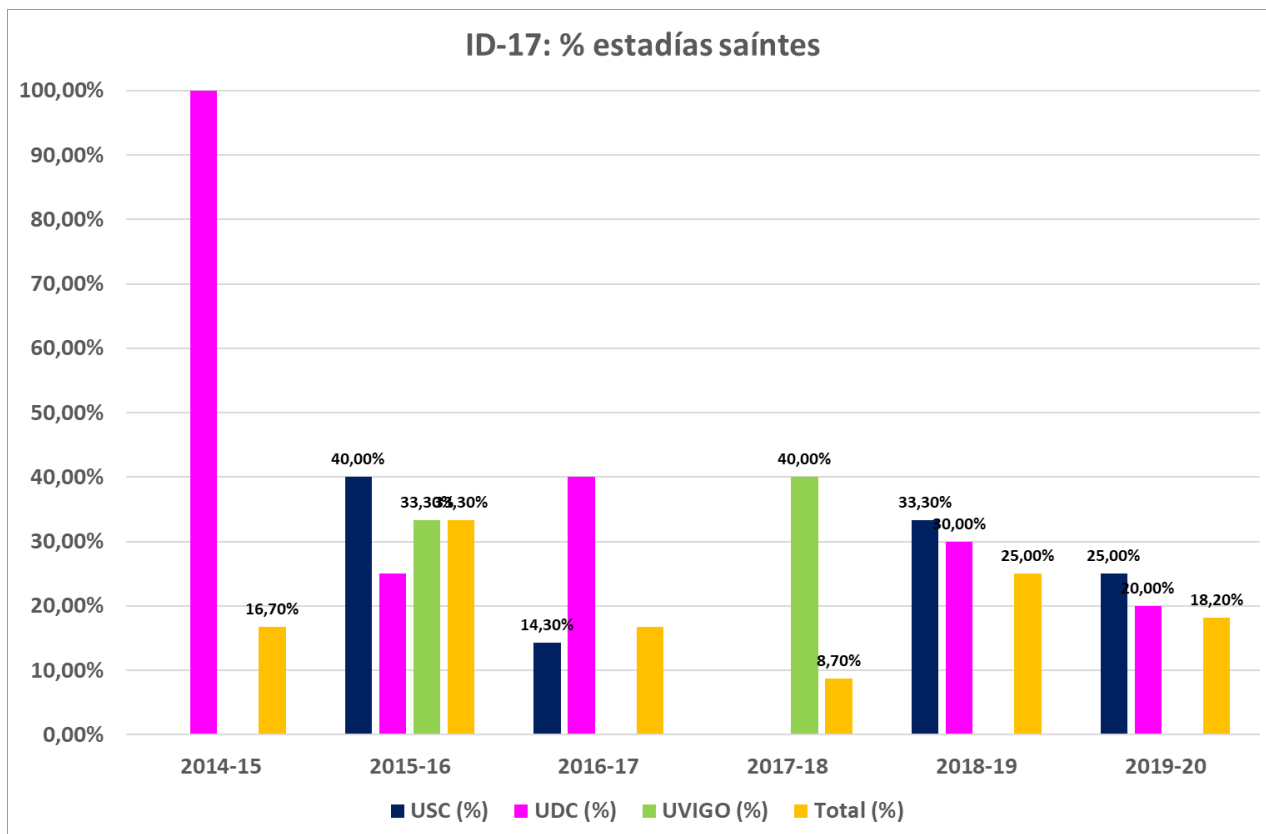
Código	ID-16
Nome	Porcentaxe de estudantes con dedicación mixta
Procedemento de Cálculo	X= nº de estudantes matriculados con dedicación mixta/ ID-06

	2013-14	2014-15	2015-16	2016-17	2017-18	2018-19	2019-20
USC (%)	0,0%	0,0%	0,0%	9,1%	7,1%	0,0%	0,0%
UDC (%)	50,0%	50,0%	20,0%	0,0%	10,0%	9,1%	0,0%
UVIGO (%)	0,0%	0,0%	0,0%	0,0%	0,0%	0,0%	0,0%
Total (%)	14,3%	10,0%	6,3%	4,5%	6,9%	3,1%	0,0%



Código	ID-17
Nome	Porcentaxe de estudantes que realizan estadias de investigación (saíntes) autorizadas pola CAPD
Procedemento de Cálculo	X= nº de estudantes que realizan estadias de investigación / nº de estudantes matriculados a tempo completo

	2014-15	2015-16	2016-17	2017-18	2018-19	2019-20
USC (%)	0,0%	40,0%	14,3%	0,0%	33,3%	25,0%
UDC (%)	100,0%	25,0%	40,0%	0,0%	30,0%	20,0%
UVIGO (%)	0,0%	33,3%	0,0%	40,0%	0,0%	0,0%
Total (%)	16,7%	33,3%	16,7%	8,7%	25,0%	18,2%

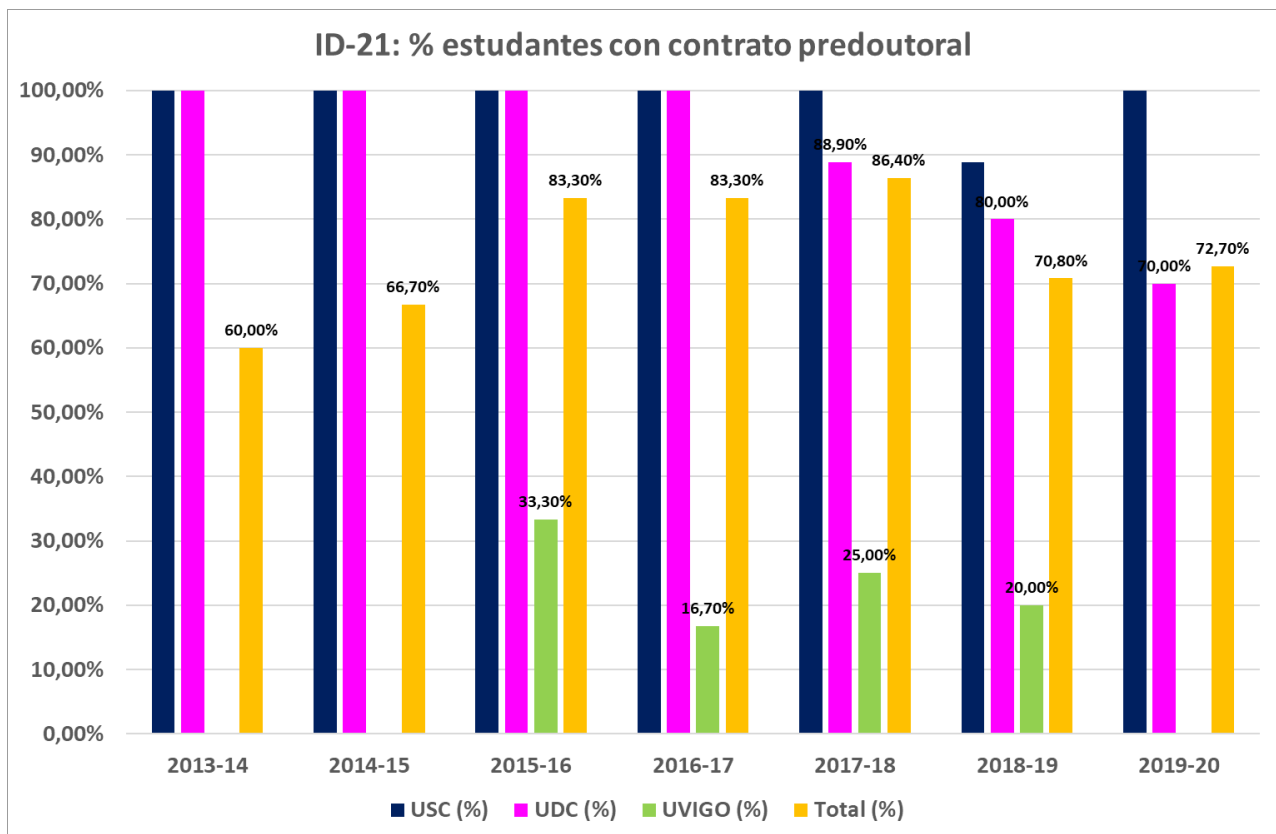


Código	ID-19
Nome	Porcentaxe de estudantes que participan en programas de mobilidade (entrantes)
Procedemento de Cálculo	$X = \frac{\text{n}^\circ \text{estudantes que participan en programas de mobilidade (entrantes)}}{\text{n}^\circ \text{de estudantes matriculados a tempo completo}}$

	2013-14	2014-15	2015-16	2016-17	2017-18	2018-19	2019-20
Total (%)	0,00	0,00	0,00	0,00	0,00	0,00	0,00

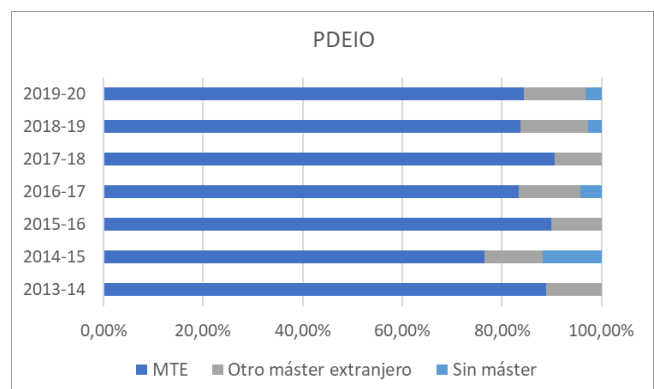
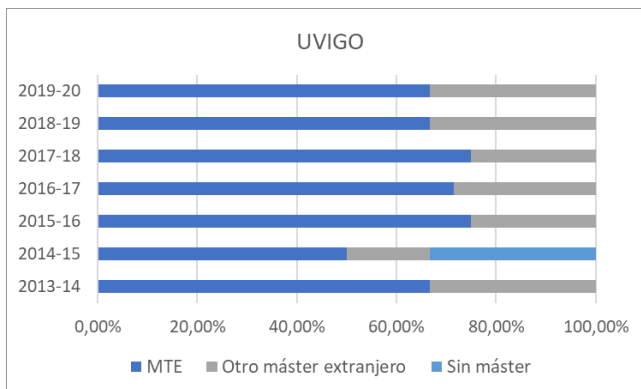
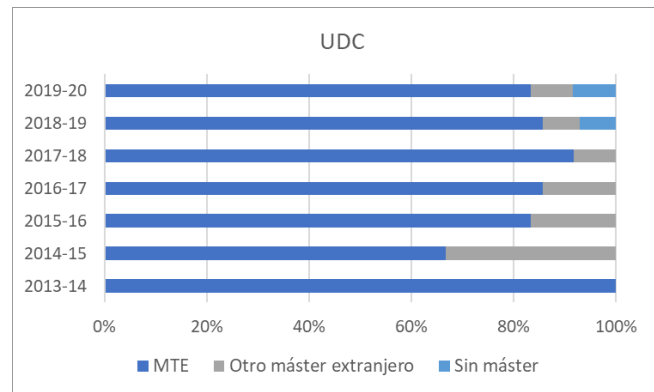
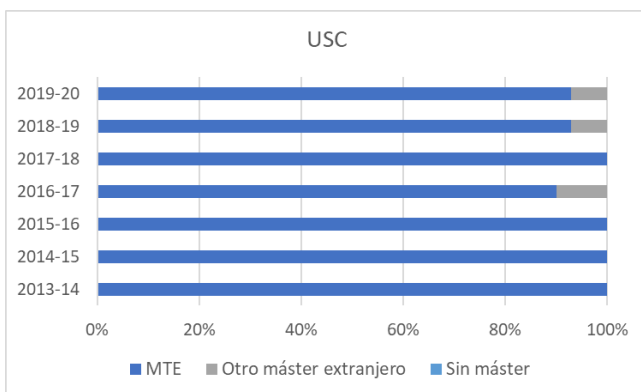
Código	ID-21
Nome	Porcentaxe de estudantes con bolsa ou contrato predoutoral (FPI, FPU, Xunta,...)
Procedemento de Cálculo	$X = \frac{\text{n}^\circ \text{estudantes que teñen contrato predoutoral}}{\text{n}^\circ \text{matriculados a tempo completo}}$

	2013-14	2014-15	2015-16	2016-17	2017-18	2018-19	2019-20
USC (%)	100,0%	100,0%	100,0%	100,0%	100,0%	88,9%	100,0%
UDC (%)	100,0%	100,0%	100,0%	100,0%	88,9%	80,0%	70,0%
UVIGO (%)	0,0%	0,0%	33,3%	16,7%	25,0%	20,0%	0,0%
Total (%)	60,0%	66,7%	83,3%	83,3%	86,4%	70,8%	72,7%



Código	ID-22
Nome	Porcentaxe de estudantes segundo perfil de ingreso
Procedemento de Cálculo	Porcentaxe de estudantes por perfil de acceso

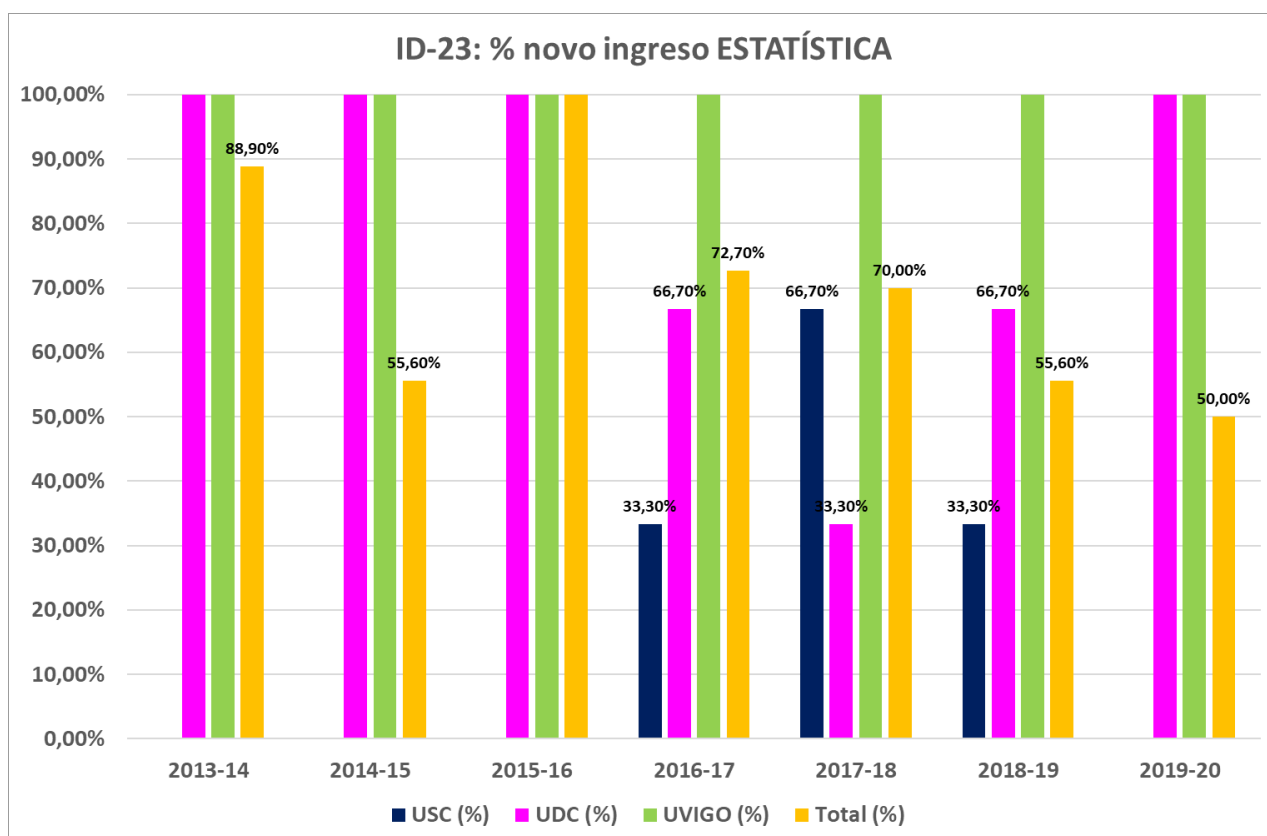
	%	2013-14	2014-15	2015-16	2016-17	2017-18	2018-19	2019-20
USC	MTE	100%	100%	100%	90%	100%	92,86%	92,86%
	Otro máster extranjero	0%	0%	0%	10%	0%	7,14%	7,14%
UDC	MTE	100%	66,67%	83,33%	85,71%	91,67%	85,71%	83,33%
	Otro máster extranjero	0%	33,33%	16,67%	14,29%	8,33%	7,14%	8,33%
	Sin máster	0%	0%	0%	0%	0%	7,14%	8,33%
UVIGO	MTE	66,67%	50%	75%	71,43%	75%	66,67%	66,67%
	Otro máster extranjero	33,33%	16,67%	25%	28,57%	25%	33,33%	33,33%
	Sin máster	0%	33,33%	0%	0%	0%	0%	0%
Total	MTE	88,89%	76,47%	90%	83,33%	90,63%	83,78%	84,38%
	Otro máster extranjero	11,11%	11,76%	10%	12,5%	9,38%	13,51%	12,5%
	Sin máster	0%	11,76%	0%	4,17%	0%	2,70%	3,13%

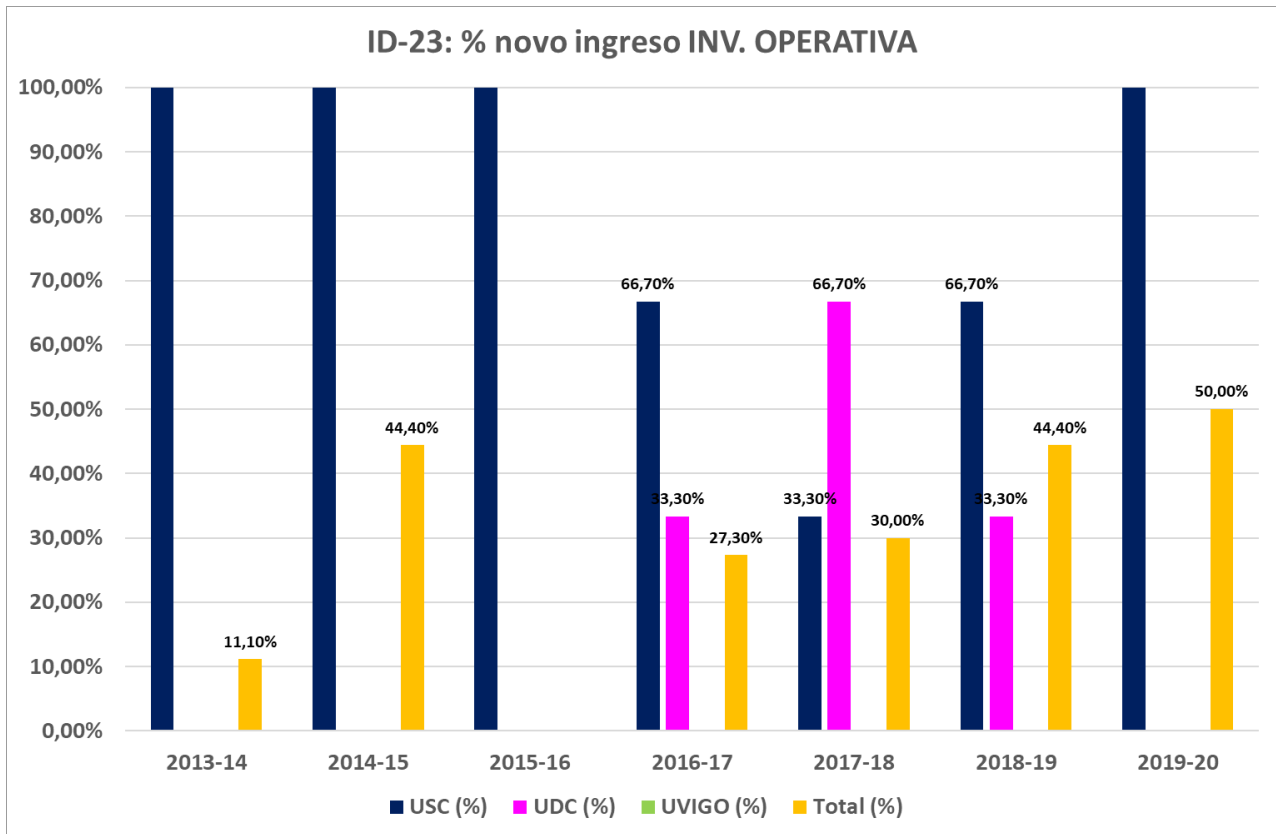


Código	ID-23
Nome	Porcentaxe de estudantes segundo liña de investigación
Procedemento de Cálculo	Porcentaxe de estudantes de novo ingreso segundo liña de investigación

ESTADÍSTICA	2013-14	2014-15	2015-16	2016-17	2017-18	2018-19	2019-20
USC (%)	0,0%	0,0%	0,0%	33,3%	66,7%	33,3%	0,0%
UDC (%)	100,0%	100,0%	100,0%	66,7%	33,3%	66,7%	100,0%
UVIGO (%)	100,0%	100,0%	100,0%	100,0%	100,0%	100,0%	100,0%
Total (%)	88,9%	55,6%	100,0%	72,7%	70,0%	55,6%	50,0%

INV. OPERATIVA	2013-14	2014-15	2015-16	2016-17	2017-18	2018-19	2019-20
USC (%)	100,0%	100,0%	100,0%	66,7%	33,3%	66,7%	100,0%
UDC (%)	0,0%	0,0%	0,0%	33,3%	66,7%	33,3%	0,0%
UVIGO (%)	0,0%	0,0%	0,0%	0,0%	0,0%	0,0%	0,0%
Total (%)	11,1%	44,4%	0,0%	27,3%	30,0%	44,4%	50,0%

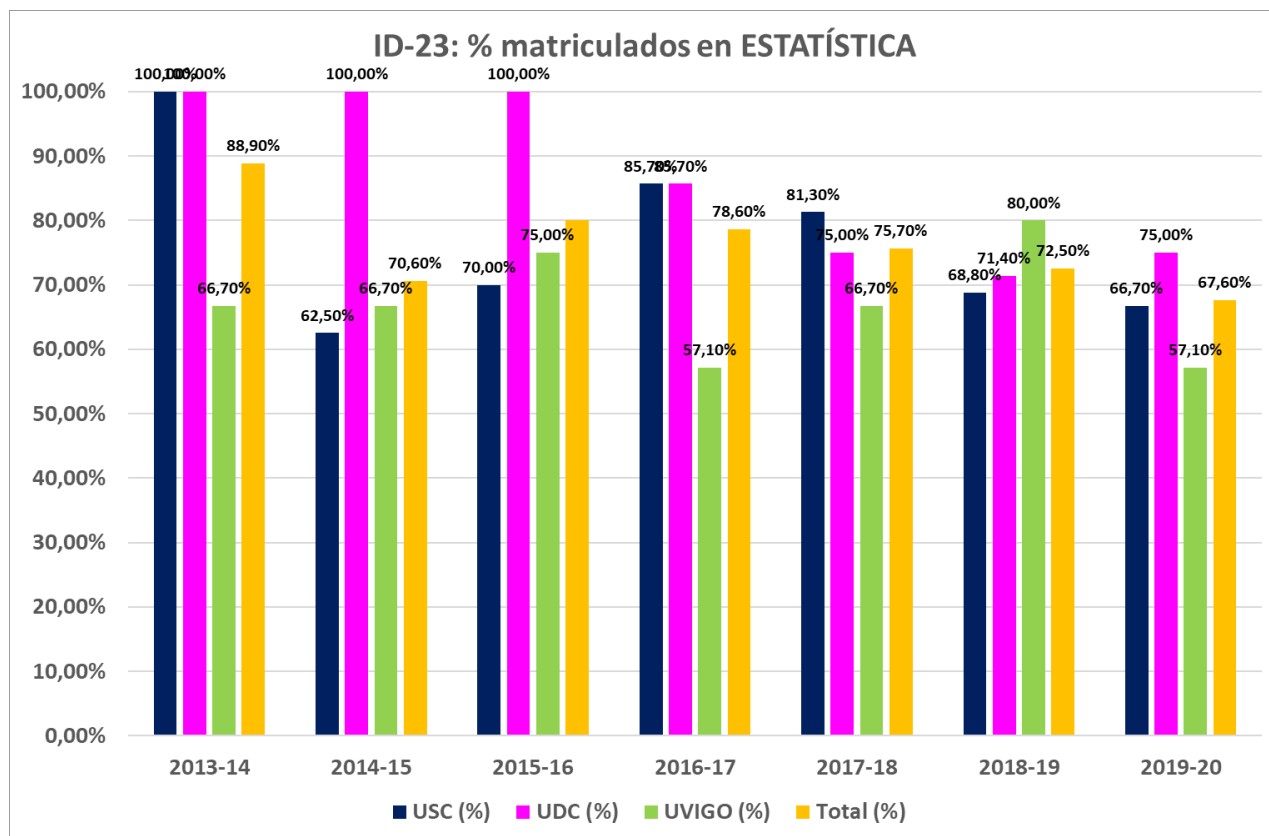


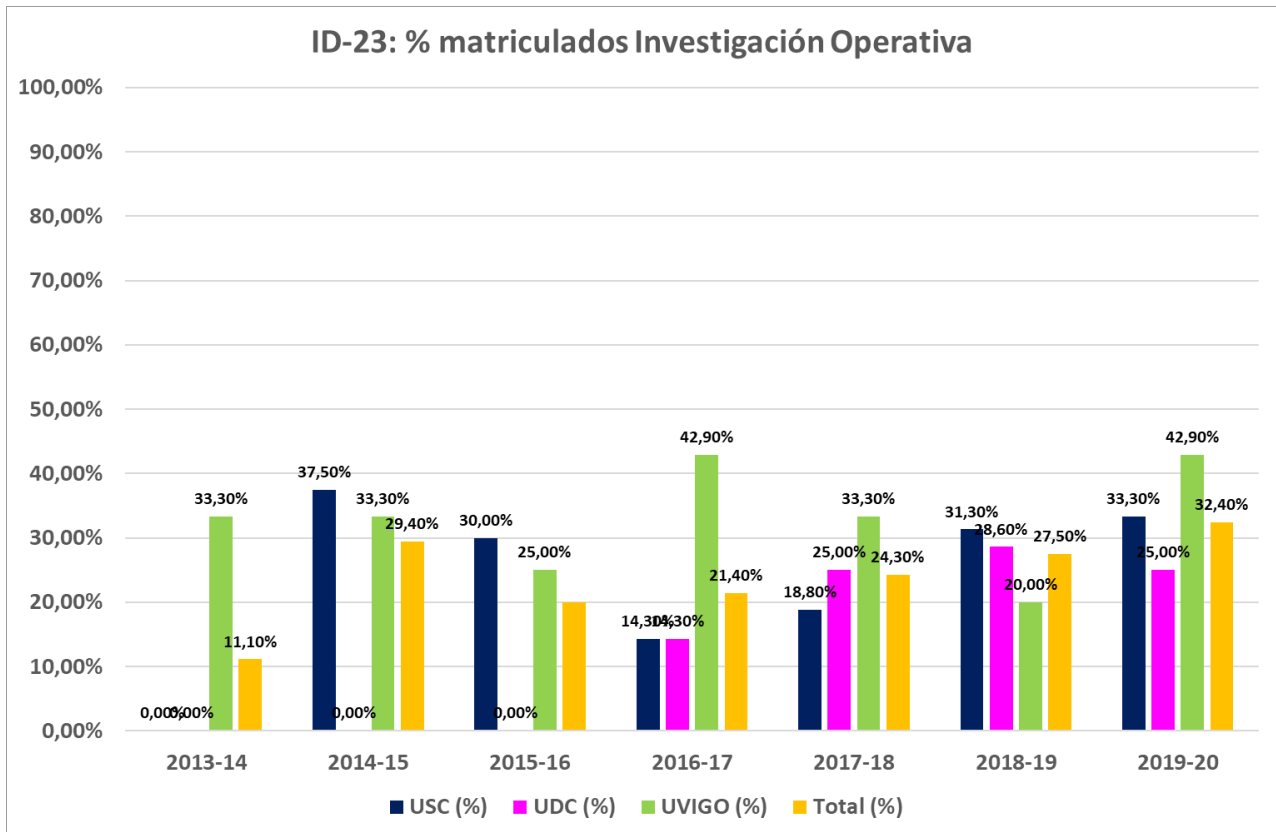


Código	ID-23
Nome	Porcentaxe de estudantes segundo liña de investigación
Procedemento de Cálculo	Porcentaxe de estudantes MATRICULADOS segundo liña de investigación

ESTADÍSTICA	2013-14	2014-15	2015-16	2016-17	2017-18	2018-19	2019-20
USC (%)	100,0%	62,5%	70,0%	85,7%	81,3%	68,8%	66,7%
UDC (%)	100,0%	100,0%	100,0%	85,7%	75,0%	71,4%	75,0%
UVIGO (%)	66,7%	66,7%	75,0%	57,1%	66,7%	80,0%	57,1%
Total (%)	88,9%	70,6%	80,0%	78,6%	75,7%	72,5%	67,6%

INV. OPERATIVA	2013-14	2014-15	2015-16	2016-17	2017-18	2018-19	2019-20
USC (%)	0,0%	37,5%	30,0%	14,3%	18,8%	31,3%	33,3%
UDC (%)	0,0%	0,0%	0,0%	14,3%	25,0%	28,6%	25,0%
UVIGO (%)	33,3%	33,3%	25,0%	42,9%	33,3%	20,0%	42,9%
Total (%)	11,1%	29,4%	20,0%	21,4%	24,3%	27,5%	32,4%



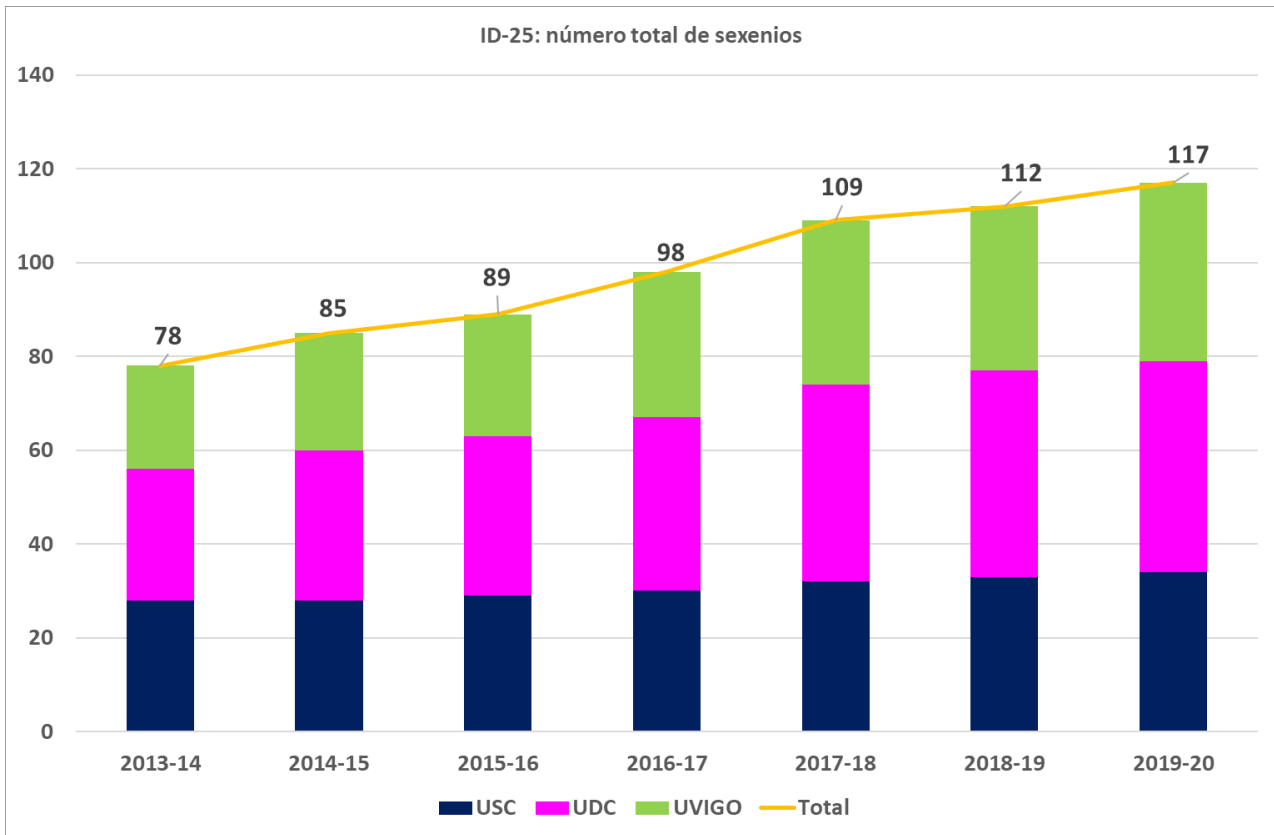


Código	ID-24
Nome	Ratio de teses defendidas en réxime de codirección
Procedemento de Cálculo	$X = \frac{\text{n}^\circ \text{ de teses defendidas con codirección}}{\text{n}^\circ \text{ de tesis defendidas}}$

	2016-17	2017-18	2018-19	2019-20
USC (%)		75%	50%	100%
UDC (%)		100%	50%	0%
UVIGO (%)	100%	0%	50%	
Total (%)	100%	66,67%	50%	50%

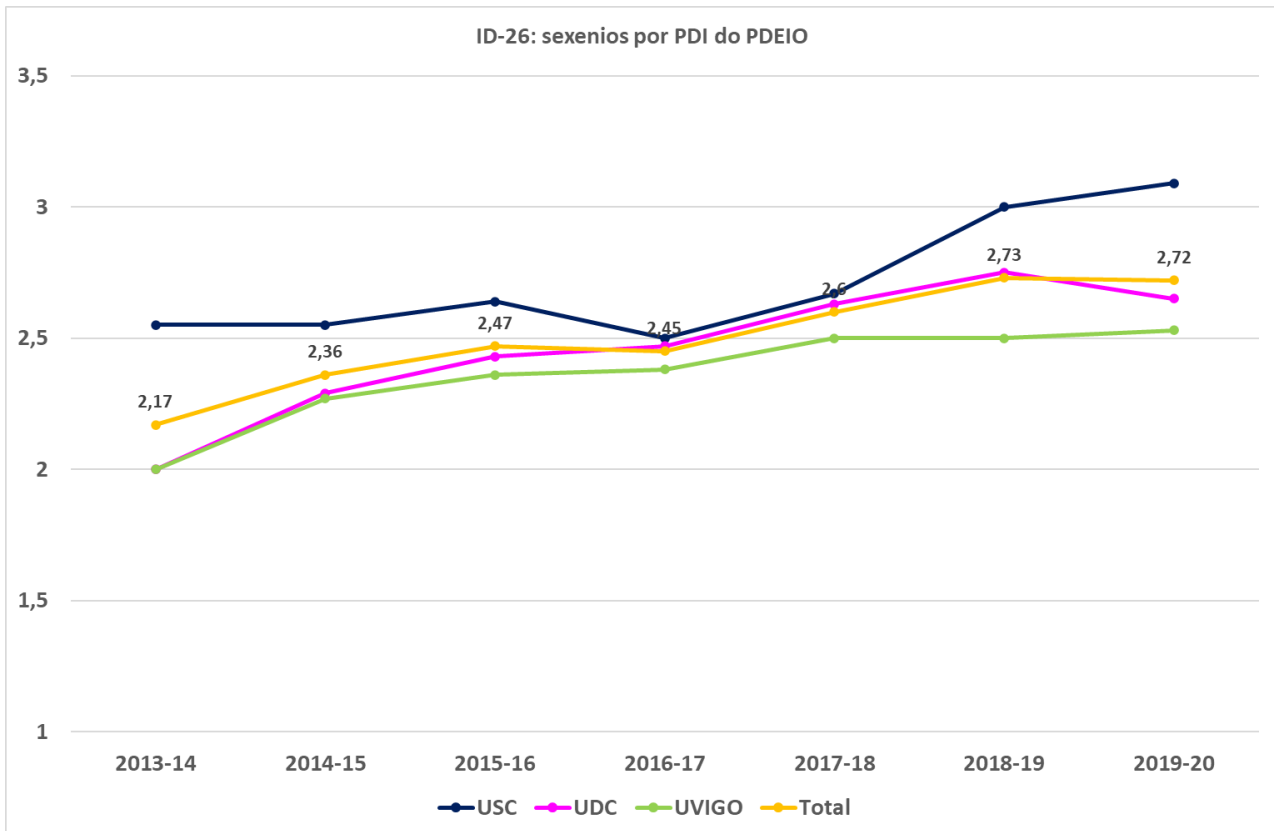
Código	ID-25
Nome	Número total de sexenios
Procedemento de Cálculo	Sumatorio do número de sexenios total do PDI do PD

	2013-14	2014-15	2015-16	2016-17	2017-18	2018-19	2019-20
USC	28	28	29	30	32	33	34
UDC	28	32	34	37	42	44	45
UVIGO	22	25	26	31	35	35	38
Total	78	85	89	98	109	112	117



Código	ID-26
Nome	Número medio de sexenios por PDI
Procedemento de Cálculo	$X = \text{Sumatorio sexenios PDI do PD/PDI do PD}$

	2013-14	2014-15	2015-16	2016-17	2017-18	2018-19	2019-20
USC	2,55	2,55	2,64	2,50	2,67	3,00	3,09
UDC	2,00	2,29	2,43	2,47	2,63	2,75	2,65
UVIGO	2,00	2,27	2,36	2,38	2,50	2,50	2,53
Total	2,17	2,36	2,47	2,45	2,60	2,73	2,72

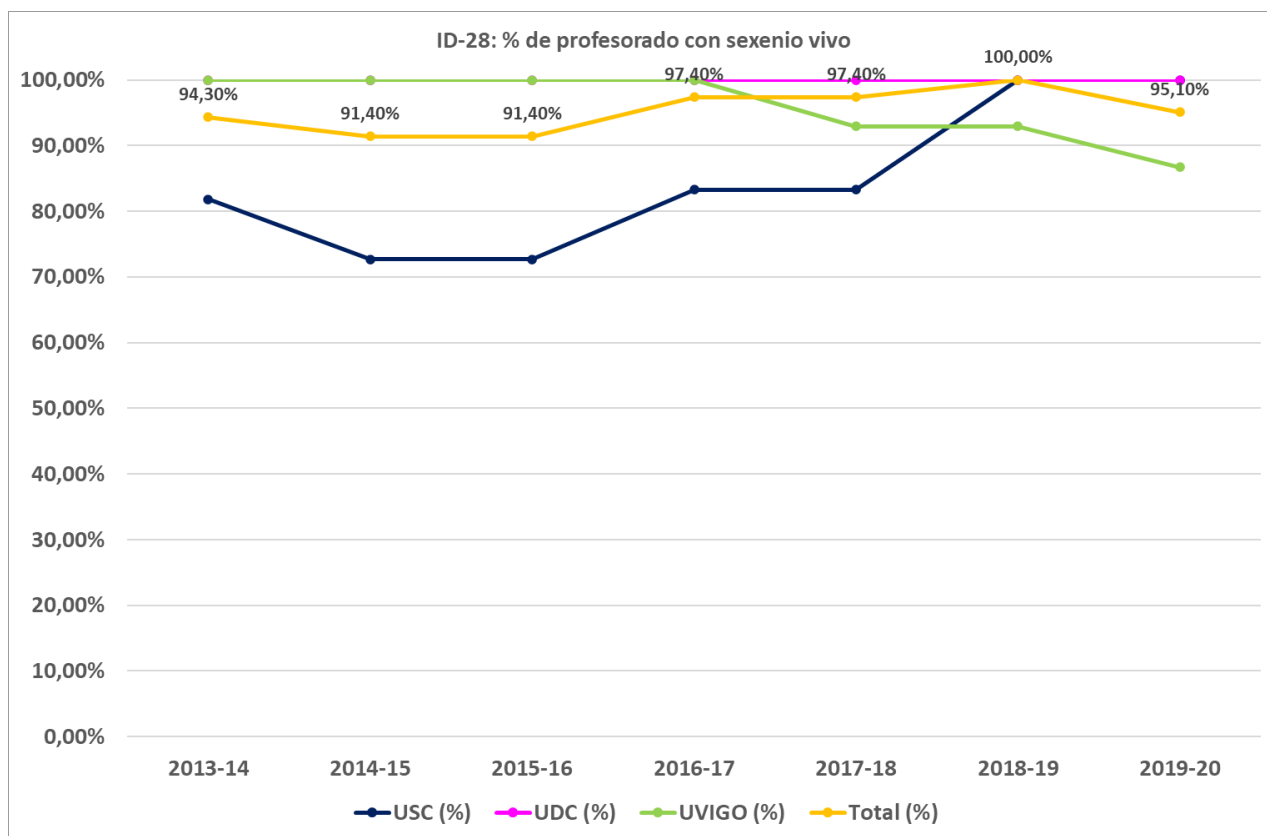


Código	ID-27
Nome	Porcentaxe de PDI con sexenios
Procedemento de Cálculo	$X = n^{\circ} \text{ PDI con sexenios} / n^{\circ} \text{ PDI con opción a sexenios}$

	2013-14	2014-15	2015-16	2016-17	2017-18	2018-19	2019-20
USC (%)	100,0%	100,0%	100,0%	100,0%	100,0%	100,0%	100,0%
UDC (%)	100,0%	100,0%	100,0%	100,0%	100,0%	100,0%	100,0%
UVIGO (%)	100,0%	100,0%	100,0%	100,0%	100,0%	100,0%	100,0%
Total (%)	100,0%	100,0%	100,0%	100,0%	100,0%	100,0%	100,0%

Código	ID-28
Nome	Porcentaxe de PDI con sexenios vivos
Procedemento de Cálculo	X= nº PDI con sexenios vivos/ nº PDI con opción a sexenios

	2013-14	2014-15	2015-16	2016-17	2017-18	2018-19	2019-20
USC (%)	81,8%	72,7%	72,7%	83,3%	83,3%	100,0%	100,0%
UDC (%)	100,0%	100,0%	100,0%	100,0%	100,0%	100,0%	100,0%
UVIGO (%)	100,0%	100,0%	100,0%	100,0%	92,9%	92,9%	86,7%
Total (%)	94,3%	91,4%	91,4%	97,4%	97,4%	100,0%	95,1%



Código	ID-29
Nome	Porcentaxe de directores/as de tese estranxeiros/as sobre o total do programa
Procedemento de Cálculo	X= nº de directores de tese estranxeiros/ nº de directores de tese (defendidas)

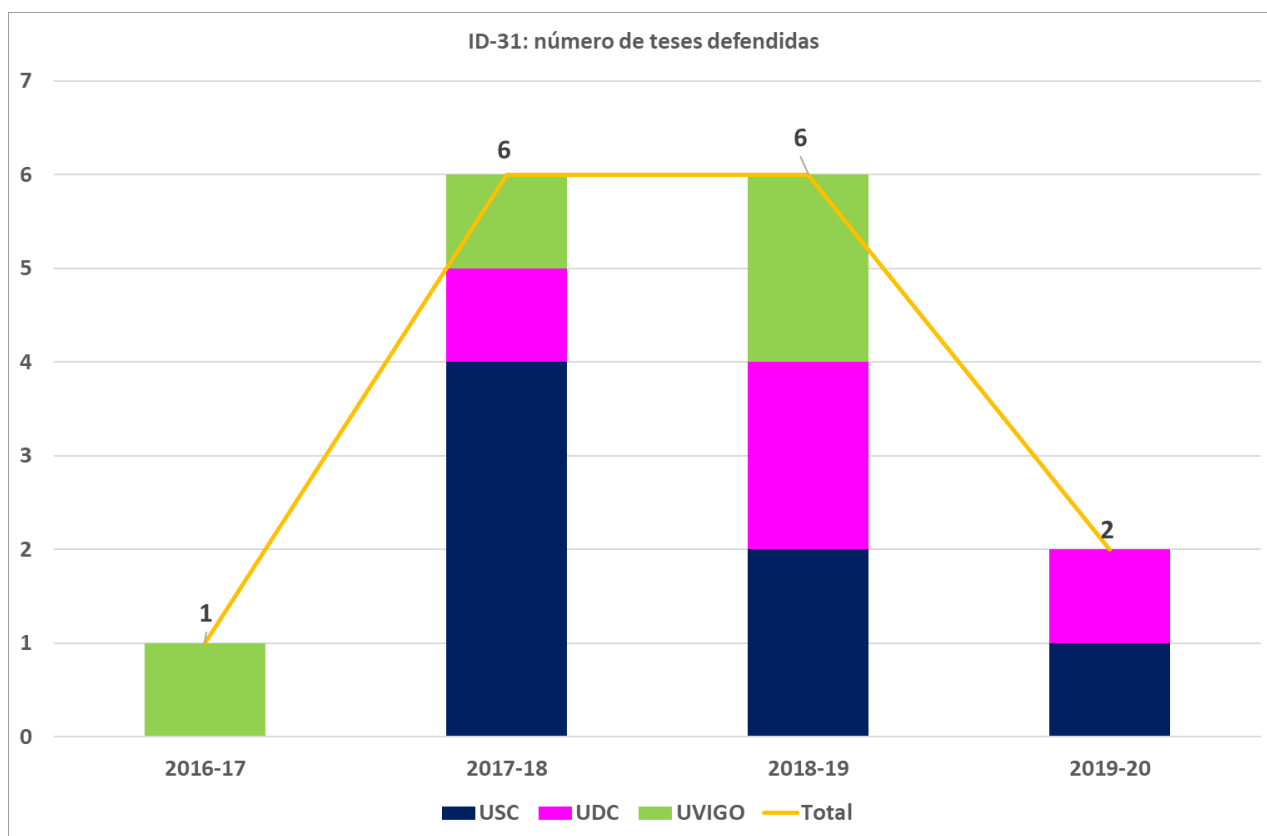
	2016-17	2017-18	2018-19	2019-20
USC (%)		14,3%	25,0%	0,0%
UDC (%)		0%	0%	0%
UVIGO (%)	0%	0%	0%	
Total	0%	10%	10%	0%

Código	ID-30
Nome	Porcentaxe de expertos internacionais nos tribunais de tese
Procedemento de Cálculo	X= nº de membros estranxeiros dos tribunais / nº de membros dos tribunais

	2016-17	2017-18	2018-19	2019-20
USC (%)	N/A	33,3%	16,7%	0,0%
UDC (%)	N/A	66,7%	33,3%	33,3%
UVIGO (%)	33,3%	33,3%	50,0%	N/A
Total (%)	33,3%	38,9%	33,3%	16,7%

Código	ID-31
Nome	Número de teses defendidas.
Procedemento de Cálculo	X= nº de teses defendidas

	2016-17	2017-18	2018-19	2019-20
USC	0	4	2	1
UDC	0	1	2	1
UVIGO	1	1	2	0
Total	1	6	6	2



Código	ID-32
Nome	Porcentaxe de teses realizadas a tempo completo
Procedemento de Cálculo	X= nº de teses a TC / ID-31

	2016-17	2017-18	2018-19	2019-20
USC (%)	N/A	75,0%	100,0%	0,0%
UDC (%)	N/A	100,0%	50,0%	100,0%
UVIGO (%)	100,0%	100,0%	100,0%	N/A
Total (%)	100,0%	83,3%	83,3%	50%

Código	ID-33
Nome	Porcentaxe de teses realizadas a tempo parcial
Procedemento de Cálculo	X= nº de teses a TP / ID-31

	2016-17	2017-18	2018-19	2019-20
USC (%)	N/A	0,0%	0,0%	100,0%
UDC (%)	N/A	0,0%	0,0%	0,0%
UVIGO (%)	0,0%	0,0%	0,0%	N/A
Total (%)	0,0%	0,0%	0,0%	50%

Código	ID-34
Nome	Porcentaxe de teses realizadas con dedicación mixta.
Procedemento de Cálculo	X= nº de tese con DM / ID-31

	2016-17	2017-18	2018-19	2019-20
USC (%)	N/A	25,0%	0,0%	0,0%
UDC (%)	N/A	0,0%	50,0%	0,0%
UVIGO (%)	0,0%	0,0%	0,0%	N/A
Total (%)	0,0%	16,67%	16,67%	0,0%

Código	ID-35
Nome	Número de teses presentadas en galego.
Procedemento de Cálculo	X= nº teses presentadas en galego

	2016-17	2017-18	2018-19	2019-20
Total	0,00	0,00	0,00	0,00

Código	ID-36
Nome	Número de teses presentadas en castelán
Procedemento de Cálculo	X= nº teses presentadas en castelán

	2016-17	2017-18	2018-19	2019-20
USC	0	0	2	1
UDC	0	0	1	0
UVIGO	1	0	0	0
Total	1	0	3	1

Código	ID-37
Nome	Número de teses presentadas noutro idioma
Procedemento de Cálculo	X= nº teses presentadas noutro idioma (INGLÉS)

	2016-17	2017-18	2018-19	2019-20
USC	0	4		0
UDC	0	1	1	1
UVIGO	0	1	2	0
Total	0	6	3	1

Código	ID-38
Nome	Duración media dos estudos a tempo completo
Procedemento de Cálculo	Duración media dos estudos a tempo completo

	2016-17	2017-18	2018-19	2019-20
USC	N/A	4	3,5	N/A
UDC	N/A	5	5	5
UVIGO	4	5	4,5	N/A
Total	4	4,4	4	5

Código	ID-39
Nome	Duración media dos estudos a tempo parcial.
Procedemento de Cálculo	Duración media dos estudos a tempo parcial.

	2019-20
USC	4
UDC	N/A
UVIGO	N/A
Total	4

Código	ID-40
Nome	Porcentaxe de doutorandos que defenden a súa tese sen pedir prórroga.
Procedemento de Cálculo	X= nº estudantes que defenden a tese sen prórroga/ ID-31

	2016-17	2017-18	2018-19	2019-20
USC (%)	N/A	25,0%	50,0%	100,0%
UDC (%)	N/A	0,0%	50,0%	0,0%
UVIGO (%)	0,0%	100,0%	100,0%	N/A
Total (%)	0,0%	33,3%	66,7%	50,0%

Código	ID-41
Nome	Porcentaxe de doutorandos que defenden a súa tese despois da primeira prórroga
Procedemento de Cálculo	X= nº estudantes que defenden a tese despois da primeira prórroga/ ID-31

	2016-17	2017-18	2018-19	2019-20
USC (%)	N/A	25,0%	50,0%	0,0%
UDC (%)	N/A	0,0%	0,0%	0,0%
UVIGO (%)	100,0%	0,0%	0,0%	N/A
Total (%)	100,0%	16,7%	16,7%	0,0%

Código	ID-42
Nome	Porcentaxe de doutorandos que defenden a súa tese despois da segunda prórroga
Procedemento de Cálculo	X= nº estudantes que defenden a tese despois da segunda prórroga/ ID-31

	2016-17	2017-18	2018-19	2019-20
USC (%)	N/A	50,0%	0,0%	0,0%
UDC (%)	N/A	100,0%	50,0%	100,0%
UVIGO (%)	0,0%	0,0%	0,0%	N/A
Total (%)	0,0%	50,0%	16,7%	50,0%

Código	ID-43
Nome	Porcentaxe de teses coa cualificación de “cum laude”.
Procedemento de Cálculo	X= nº de teses con "cum laude" / ID-31

	2016-17	2017-18	2018-19	2019-20
USC (%)	N/A	100,0%	50,0%	100,0%
UDC (%)	N/A	100,0%	100,0%	100,0%
UVIGO (%)	100,0%	100,0%	100,0%	N/A
Total (%)	100,0%	100,0%	83,3%	100,0%

Código	ID-44
Nome	Porcentaxe de teses con mención internacional.
Procedemento de Cálculo	X= nº de teses con mención internacional/ ID-31

	2016-17	2017-18	2018-19	2019-20
USC (%)	N/A	75,0%	0,0%	0,0%
UDC (%)	N/A	100,0%	50,0%	100,0%
UVIGO (%)	0,0%	100,0%	100,0%	N/A
Total (%)	0,0%	83,3%	50,0%	50,0%

Código	ID-45
Nome	Porcentaxe de abandono do programa
Procedemento de Cálculo	X= nº estudantes que non se matricularon nin defenderon a tese no curso x/[ID-06 do curso x-1]-[alumnos que defenderon a tese no curso X]-[alumnos que teñen concedida unha baixa temporal]

	2013-14	2014-15	2015-16	2016-17	2017-18	2018-19	2019-20
USC (%)	---	0,0%	12,5%	8,3%	0,0%	0,0%	18,2%
UDC (%)	---	0,0%	0,0%	0,0%	0,0%	7,7%	14,3%
UVIGO (%)	---	75,0%	0,0%	0,0%	11,1%	40,0%	14,3%
Total (%)	---	15,0%	3,6%	2,9%	3,0%	10,7%	15,6%